

**INFORMACJA  
O STANIE OŚWIATY  
W GMINIE DOBRA  
W LATACH 2007-2014**

# SIEĆ PUBLICZNYCH SZKÓŁ

- **Publiczna Szkoła Podstawowa w Bezzreczu**, której obwód obejmuje miejscowości: Bezzrecze i Wołczkowo
- **Publiczna Szkoła Podstawowa im. K.I. Gałczyńskiego w Dobrej**, której obwód obejmuje miejscowości: Dobra, Grzepnica, Płochocin i Sławoszewo
- **Publiczna Szkoła Podstawowa im. Przyjaciół Dzieci w Mierzynie**, której obwód obejmuje miejscowość Mierzyn

- **Publiczna Szkoła Podstawowa w Rzędzinach**, której obwód obejmuje miejscowości: Buk, Łęgi, Rzędziny i Stolec
- **Publiczna Szkoła Podstawowa w Dołujach w Zespole Szkół w Dołujach**, której obwód obejmuje miejscowości: Dołuje, Kościno, Lubieszyn, Redlica, Skarbimierzyce i Wąwelnica
- **Publiczne Gimnazjum w Dołujach w Zespole Szkół w Dołujach**, którego obwód obejmuje granice Gminy Dobra

# SIEĆ PUBLICZNYCH PUNKTÓW PRZEDSZKOLNYCH

- Punkt przedszkolny w Publicznej Szkole Podstawowej w Bezzreczu, którego obwód obejmuje granice Gminy Dobra
- Punkt przedszkolny w Publicznej Szkole Podstawowej im. Przyjaciół Dzieci w Mierzynie, którego obwód obejmuje granice Gminy Dobra
- Punkt przedszkolny w Publicznej Szkole Podstawowej w Dołujach w Zespole Szkół w Dołujach, którego obwód obejmuje granice Gminy Dobra



# PUBLICZNA SZKOŁA PODSTAWOWA W BEZRZECZU



# BAZA LOKALOWA

Szkoła dysponuje 13 salami lekcyjnymi, salą gimnastyczną z pełnowymiarowym boiskiem do siatkówki, z możliwością podziału na dwie części, oddaną do użytkowania w 2012 r., pracownią komputerową wyposażoną w 23 stanowiska komputerowe – 22 stanowiska dostępne dla uczniów i jedno stanowisko dla nauczyciela prowadzącego zajęcia (częściową wymianę komputerów przeprowadzono w sierpniu i wrześniu 2014 r.) oraz biblioteką wyposażoną w 4 komputery. Ponadto w szkole działa świetlica szkolna i świetlica środowiskowa. Szkoła dysponuje również boiskami do gry w piłkę siatkową i boiskiem do piłki koszykowej oddanym do użytku w 2006 r., a także boiskiem do piłki ręcznej ze sztuczną nawierzchnią oddanym do użytkowania w 2012 r. Nauka odbywa się w systemie dwuzmianowym do godz. 18:00.

Lokal, w którym funkcjonuje punkt przedszkolny mieści się, przy ul. Koralowej 61B/16-61C/17. W lokalu wydzielono salę lekcyjną, salę do leżakowania, salę przeznaczoną na wydawania posiłków, zaplecze socjalne i sanitarne.

# INWESTYCJE I REMONTY

# Termomodernizacja budynku szkoły w Bezzreczu

- **125 961,03 zł** (2007 r.)





Zakup sprzętu komputerowego	<b>4 843,30 zł</b> (2007 r.)
Zakup mebli szkolnych	<b>16 547,46 zł</b> (2007 r.)
Zakup sprzętu telewizyjnego	<b>3 078,02 zł</b> (2007 r.)
Remont instalacji elektrycznej	<b>4 331,00 zł</b> (2007 r.)
Zakup wykładziny PCV	<b>11 743,84 zł</b> (2007 r.)
Zakup mebli szkolnych	<b>2 775,07 zł</b> (2008 r.)
Montaż wykładziny PCV w pomieszczeniach w budynku szkoły	<b>2 878,54 zł</b> (2008 r.)
Remont ciągów komunikacyjnych wraz z wymianą stolarki drzwiowej i instalacji elektrycznej	<b>50 000,01 zł</b> (2008 r.)

Dostawa i montaż wykładziny PCV	<b>4 747,80 zł</b> (2011 r.)
Zakup lokalu użytkowego przeznaczonego na prowadzenie przedszkola	<b>1 362 404,81 zł</b> (2010-2011)
Remont lokalu punktu przedszkolnego	<b>26 214,00 zł</b> (2011 r.)
Zakup mebli i wyposażenia	<b>6 452,09 zł</b> (2011 r.)
Wykonanie zabudowy schodów	<b>1 480,00 zł</b> (2011 r.)
Dostawa mebli i wyposażenia sal lekcyjnych	<b>59 530,20 zł</b> (2012 r.)
Dostawa i montaż szatni dla uczniów	<b>7 500,00 zł</b> (2012 r.)

# Budowa sali gimnastycznej przy szkole w Bezzreczu **5 716 486,28 zł** (2008-2012)





Dostawa i montaż urządzeń sportowych na sali  
gimnastycznej **57 381,96 zł** (2012 r.)

Dostawa i montaż drzwi wejściowych do lokalu  
Punktu przedszkolnego w Bezzreczu

**5 029,00 zł** (2013 r.)

Wykonanie dodatkowego odwodnienia przy sali  
gimnastycznej **20 012,10 zł** (2014 r.)

Dostawa i montaż szatni dla uczniów  
w pomieszczeniu po byłym archiwum

**10 928,55 zł** (2014 r.)

Remont dwóch toalet

**78 152,45 zł** (2014 r.)



**Wartość inwestycji i remontów**

**7 578 477,51 zł**

**KADRA**

# Stan zatrudnienia w Publicznej Szkole Podstawowej w Bezzreczu

Stanowisko służbowe	Rok*															
	2007		2008		2009		2010		2011		2012		2013		2014	
	Liczba	Etaty	Liczba	Etaty	Liczba	Etaty	Liczba	Etaty	Liczba	Etaty	Liczba	Etaty	Liczba	Etaty	Liczba	Etaty
Dyrektor	1	1	1	1	1	1	1	1	1	1	1	1	1	1	1	1
Wicedyrektor	0	0	0	0	0	0	0	0	0	0	0	0	1	1	1	1
Nauczyciele pełnozatrudnieni	12	12	13	13	13	13	16	16	17	17	16	16	18	18	25	25
Nauczyciele niepełnozatrudnieni	5	1,26	4	0,78	4	1,08	6	1,46	6	1,95	5	2,21	4	1,90	5	2,03
Pracownicy administracji	1	0,5	1	1	1	0,5	2	1,5	2	1	2	1	2	1,5	2	1,75
Pracownicy obsługi	4	3	4	3	4	3	4	3	4	3	5	4	2	2	2	1,75
Ogółem	23	17,76	23	18,78	23	18,58	29	22,96	30	23,95	29	24,21	28	25,40	36	32,53

\*wg stanu na dzień 30 września danego roku

# Stan zatrudnienia w Punkcie przedszkolnym w Publicznej Szkole Podstawowej w Bezzreczu

Stanowisko służbowe	Rok*															
	2007		2008		2009		2010		2011		2012		2013		2014	
	Liczba	Etaty	Liczba	Etaty	Liczba	Etaty	Liczba	Etaty	Liczba	Etaty	Liczba	Etaty	Liczba	Etaty	Liczba	Etaty
<b>Nauczyciele pełnozatrudnieni</b>	0	0	0	0	0	0	0	0	0	0	0	0	0	0	0	0
<b>Nauczyciele niepełnozatrudnieni</b>	0	0	0	0	0	0	0	0	0	0	2	1,8	2	1,8	2	1,8
<b>Pracownicy obsługi</b>	0	0	0	0	0	0	0	0	0	0	2	1,5	2	1,5	2	1,5
<b>Ogółem</b>	<b>0</b>	<b>0</b>	<b>0</b>	<b>0</b>	<b>0</b>	<b>0</b>	<b>0</b>	<b>0</b>	<b>0</b>	<b>0</b>	<b>4</b>	<b>3,3</b>	<b>4</b>	<b>3,3</b>	<b>4</b>	<b>3,3</b>

\*wg stanu na dzień 30 września danego roku

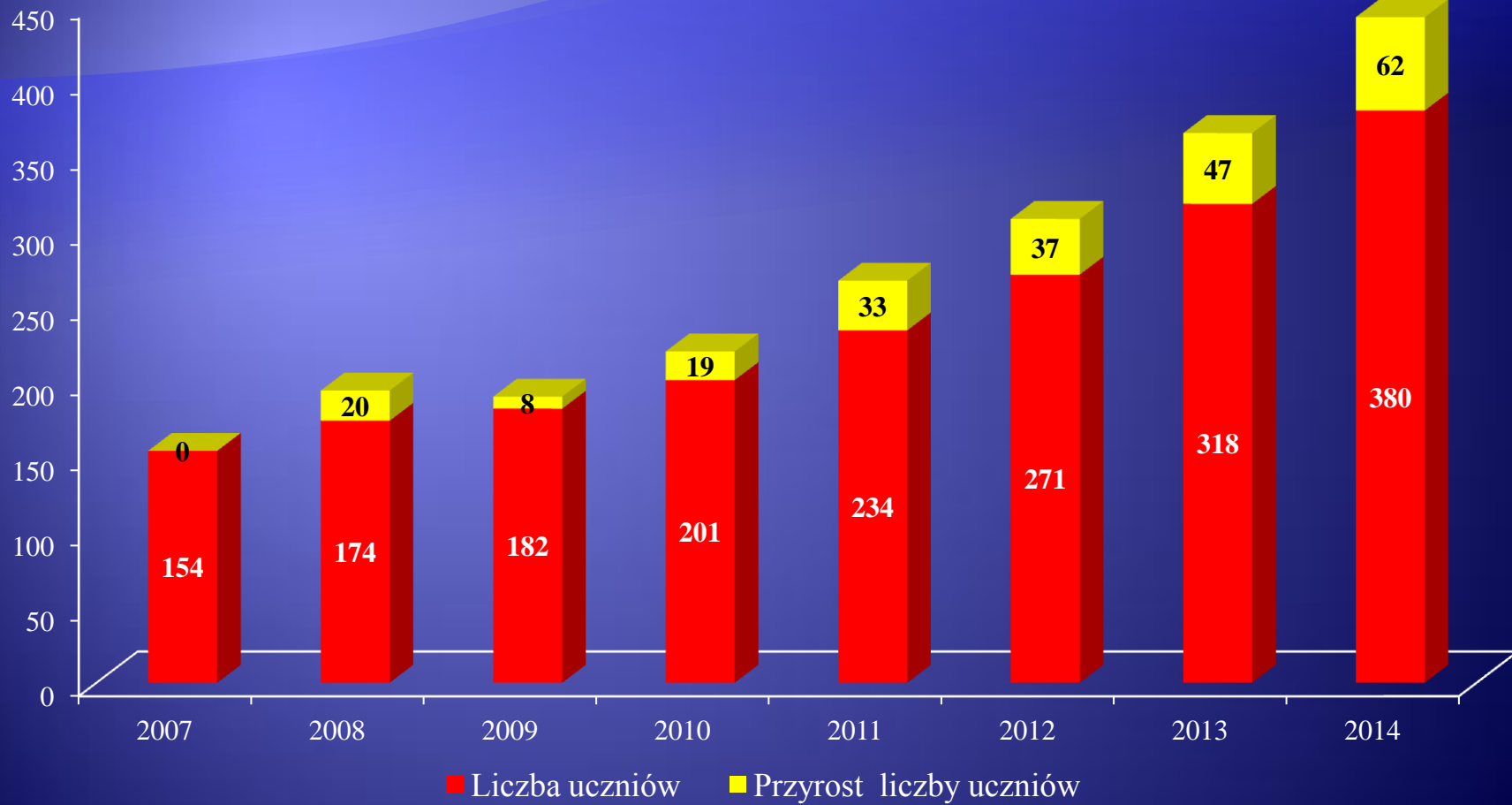
**UCZNIOWIE**



# Liczba uczniów uczęszczających do Publicznej Szkoły Podstawowej w Bezzreczu

Lp.	Rok*	Liczba oddziałów	Liczba uczniów ogółem	w tym:						
				O	I	II	III	IV	V	VI
1.	2007	8	154	10	24	24	20	22	34	20
2.	2008	8	174	14	27	28	23	22	25	35
3.	2009	8	182	18	32	24	29	28	25	26
4.	2010	10	201	21	37	33	30	28	28	24
5.	2011	11	234	36	48	34	31	27	29	29
6.	2012	12	271	53	42	48	37	32	29	30
7.	2013	14	318	68	52	45	51	41	32	29
8.	2014	18	380	78	76	56	43	52	42	33

\*wg stanu na dzień 30 września danego roku



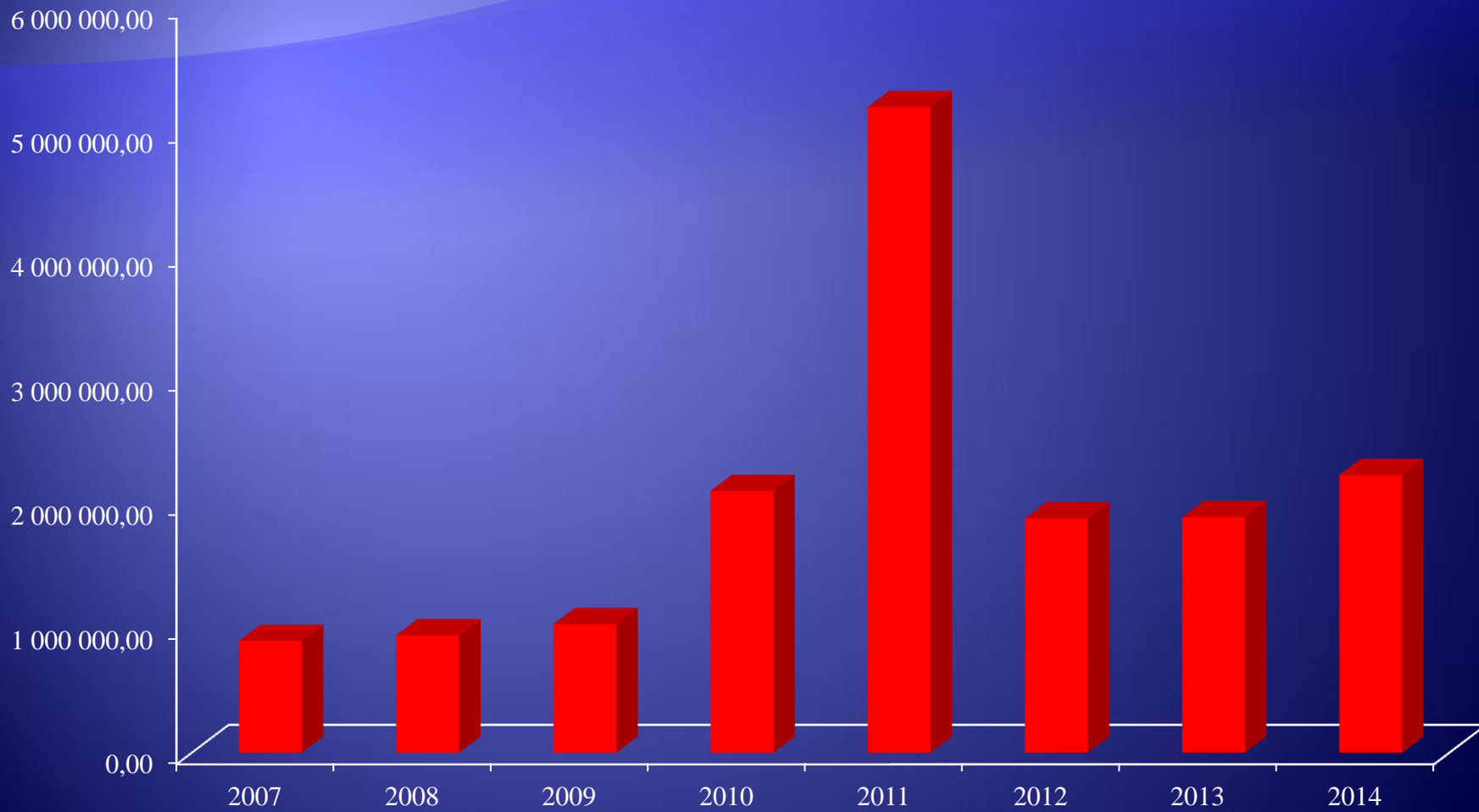
# Liczba uczniów w Punkcie przedszkolnym w Publicznej Szkole Podstawowej w Bezzreczu

Lp.	Rok*	Liczba oddziałów	Liczba uczniów ogółem
1.	2007	0	0
2.	2008	0	0
3.	2009	0	0
4.	2010	0	0
5.	2011	0	0
6.	2012	1	25
7.	2013	1	25
8.	2014	1	25

\*wg stanu na dzień 30 września danego roku

# WYDATKI

Nazwa rozdziału wydatków		Rok							
		2007	2008	2009	2010	2011	2012	2013	2014
80101	szkoły podstawowe	855 563,89	893 932,88	982 251,94	2 050 485,87	5 126 048,47	1 647 889,56	1 576 830,85	1 850 181,36
80103	oddziały przedszkolne w szkołach	39 307,43	45 131,37	48 091,09	49 857,01	68 686,88	94 713,53	144 894,84	208 014,33
80103/ 80106	punkty przedszkolne w szkołach podstawowych	0,00	0,00	0,00	0,00	0,00	141 351,90	168 340,48	165 537,98
80146	dokształcanie i doskonalenie nauczycieli	4 555,16	4 900,00	3 946,64	5 823,64	576,00	193,00	1 507,00	9 132,01
85415	pomoc materialna dla uczniów	0,00	0,00	0,00	0,00	533,90	900,00	3 239,90	1 675,00
<b>Ogółem</b>		<b>899 426,48</b>	<b>943 964,25</b>	<b>1 034 289,67</b>	<b>2 106 166,52</b>	<b>5 195 845,25</b>	<b>1 885 047,99</b>	<b>1 894 813,07</b>	<b>2 234 540,68</b>



# PUBLICZNA SZKOŁA PODSTAWOWA IM. K.I. GAŁCZYŃSKIEGO W DOBREJ



# BAZA LOKALOWA

Szkoła dysponuje 7 salami lekcyjnymi, w tym jedna z sal przystosowana jest do prowadzenia zajęć z wychowania fizycznego, pracownią komputerową wyposażoną w 9 stanowisk komputerowych – 8 stanowisk dostępnych dla uczniów i 1 stanowisko dostępne dla nauczyciela prowadzącego zajęcia oraz biblioteką. W szkole działa świetlica szkolna oraz świetlica środowiskowa. Szkoła dysponuje boiskami do gry w piłkę siatkową oraz piłkę nożną.

Ponadto w dniu 26 maja 2014 r. podpisana została umowa na wykonanie koncepcji i dokumentacji projektowo-kosztorysowej rozbudowy Publicznej Szkoły Podstawowej im. K.I. Gałczyńskiego w Dobrej o salę gimnastyczną, stołówkę wraz z zapleczem kuchennym oraz pomieszczenia funkcyjne. Nauka odbywa się w systemie dwuzmianowym do godz. 18.00.



# INWESTYCJE I REMONTY

Zakup sprzętu komputerowego	<b>3 232,28 zł</b> (2007 r.)
Zakup ławek i krzeseł	<b>4 125,34 zł</b> (2007 r.)
Wymiana pokrycia dachowego papowego na budynku szkoły wraz z wymianą rynien i rur spustowych	<b>77 100,18 zł</b> (2007 r.)
Montaż sufitu podwieszanego wraz z wykonaniem oświetlenia sufitowego na ciągach komunikacyjnych	<b>19 936,20 zł</b> (2007 r.)
Dostawa i montaż kotła gazowego	<b>19 329,86 zł</b> (2007 r.)
Zakup wykładziny PCV	<b>11 439,13 zł</b> (2007 r.)
Montaż wykładziny PCV na ciągach komunikacyjnych	<b>10 049,68 zł</b> (2008 r.)
Zabudowa grzejników	<b>4 100,00 zł</b> (2008 r.)
Montaż odbojnic	<b>1 700,00 zł</b> (2008 r.)
Remont korytarza w budynku Publicznej Szkoły Podstawowej w Dobrej poprzez przeprowadzenie robót budowlanych i elektrycznych oraz wymiana stolarki drzwiowej	<b>56 730,00 zł</b> (2008 r.)

Remont dwóch toalet

**101 147,86 zł** (2009 r.)



Dostawa i montaż urządzeń do monitoringu wizyjnego

**10 893,38 zł** (2009 r.)

Remont instalacji elektrycznej w trzech salach lekcyjnych

**9 882,00 zł** (2010 r.)

Wykonanie sufitu podwieszanego w trzech salach lekcyjnych

**13 460,50 zł** (2010 r.)

Montaż dwóch kamer zewnętrznych do monitoringu  
zewnętrznego

**1 879,44 zł** (2011 r.)

Naprawa ogrodzenia wokół szkoły

**2 479,68 zł** (2013 r.)

Dostawa i montaż mebli segmentowych do sali lekcyjnej

**7 250,00 zł** (2014 r.)



Wykonanie dokumentacji projektowo-kosztorysowej  
rozbudowy szkoły podstawowej w Dobrej (koncepcja)

**25 737,75 zł** (2014 r.)



**Wartość inwestycji i remontów**

**380 473,28 zł**

**KADRA**



# Stan zatrudnienia w Publicznej Szkole Podstawowej im. K.I. Gałczyńskiego w Dobrej

Stanowisko służbowe	Rok*															
	2007		2008		2009		2010		2011		2012		2013		2014	
	Liczba	Etaty	Liczba	Etaty	Liczba	Etaty	Liczba	Etaty	Liczba	Etaty	Liczba	Etaty	Liczba	Etaty	Liczba	Etaty
<b>Dyrektor</b>	1	1	1	1	1	1	1	1	1	1	1	1	1	1	1	1
<b>Wicedyrektor</b>	0	0	0	0	0	0	0	0	0	0	0	0	0	0	0	0
<b>Nauczyciele pełnozatrudnieni</b>	7	7	8	8	9	9	10	10	12	12	14	14	15	15	14	14
<b>Nauczyciele niepełnozatrudnieni</b>	13	6,63	7	4,05	7	4,43	4	1,40	4	2	4	2,08	4	1,41	5	2,28
<b>Pracownicy administracji</b>	1	1	1	1	1	1	1	1	1	1	1	1	1	1	1	1
<b>Pracownicy obsługi</b>	3	3	3	3	3	3	3	3	3	3	3	3	3	3	3	3
<b>Ogółem</b>	<b>25</b>	<b>18,63</b>	<b>20</b>	<b>17,05</b>	<b>21</b>	<b>18,43</b>	<b>19</b>	<b>16,40</b>	<b>21</b>	<b>19</b>	<b>23</b>	<b>21,08</b>	<b>24</b>	<b>21,41</b>	<b>24</b>	<b>21,28</b>

\*wg stanu na dzień 30 września danego roku

# Stan zatrudnienia w Punkcie przedszkolnym w Publicznej Szkole Podstawowej im. K.I. Gałczyńskiego w Dobrej

Stanowisko służbowe	Rok*															
	2007		2008		2009		2010		2011		2012		2013		2014	
	Liczba	Etaty	Liczba	Etaty	Liczba	Etaty	Liczba	Etaty	Liczba	Etaty	Liczba	Etaty	Liczba	Etaty	Liczba	Etaty
<b>Nauczyciele pełnozatrudnieni</b>	0	0	0	0	0	0	0	0	0	0	0	0	0	0	0	0
<b>Nauczyciele niepełnozatrudnieni</b>	0	0	0	0	1	0,91	1	0,91	0	0	0	0	0	0	0	0
<b>Pracownicy obsługi</b>	0	0	0	0	1	0,5	1	0,5	0	0	0	0	0	0	0	0
<b>Ogółem</b>	<b>0</b>	<b>0</b>	<b>0</b>	<b>0</b>	<b>2</b>	<b>1,41</b>	<b>0</b>	<b>1,41</b>	<b>0</b>	<b>0</b>	<b>0</b>	<b>0</b>	<b>0</b>	<b>0</b>	<b>0</b>	<b>0</b>

\*wg stanu na dzień 30 września danego roku

**UCZNIOWIE**

# Liczba uczniów uczęszczających

## do Publicznej Szkoły Podstawowej im. K.I. Gałczyńskiego w Dobrej

Lp.	Rok*	Liczba oddziałów	Liczba uczniów ogółem	w tym:						
				O	I	II	III	IV	V	VI
1.	2007	8	137	22	28	17	17	16	22	15
2.	2008	8	137	15	23	30	15	17	15	22
3.	2009	8	137	17	16	25	30	16	17	16
4.	2010	8	147	22	20	15	26	30	16	18
5.	2011	10	174	32	33	20	14	26	32	17
6.	2012	10	189	23	37	33	20	18	27	31
7.	2013	9	199	40	22	37	35	19	20	26
8.	2014	11	204	33	40	21	37	35	19	19

\*wg stanu na dzień 30 września danego roku



# Liczba uczniów w Punkcie przedszkolnym w Publicznej Szkole Podstawowej im. K.I. Gałczyńskiego w Dobrej

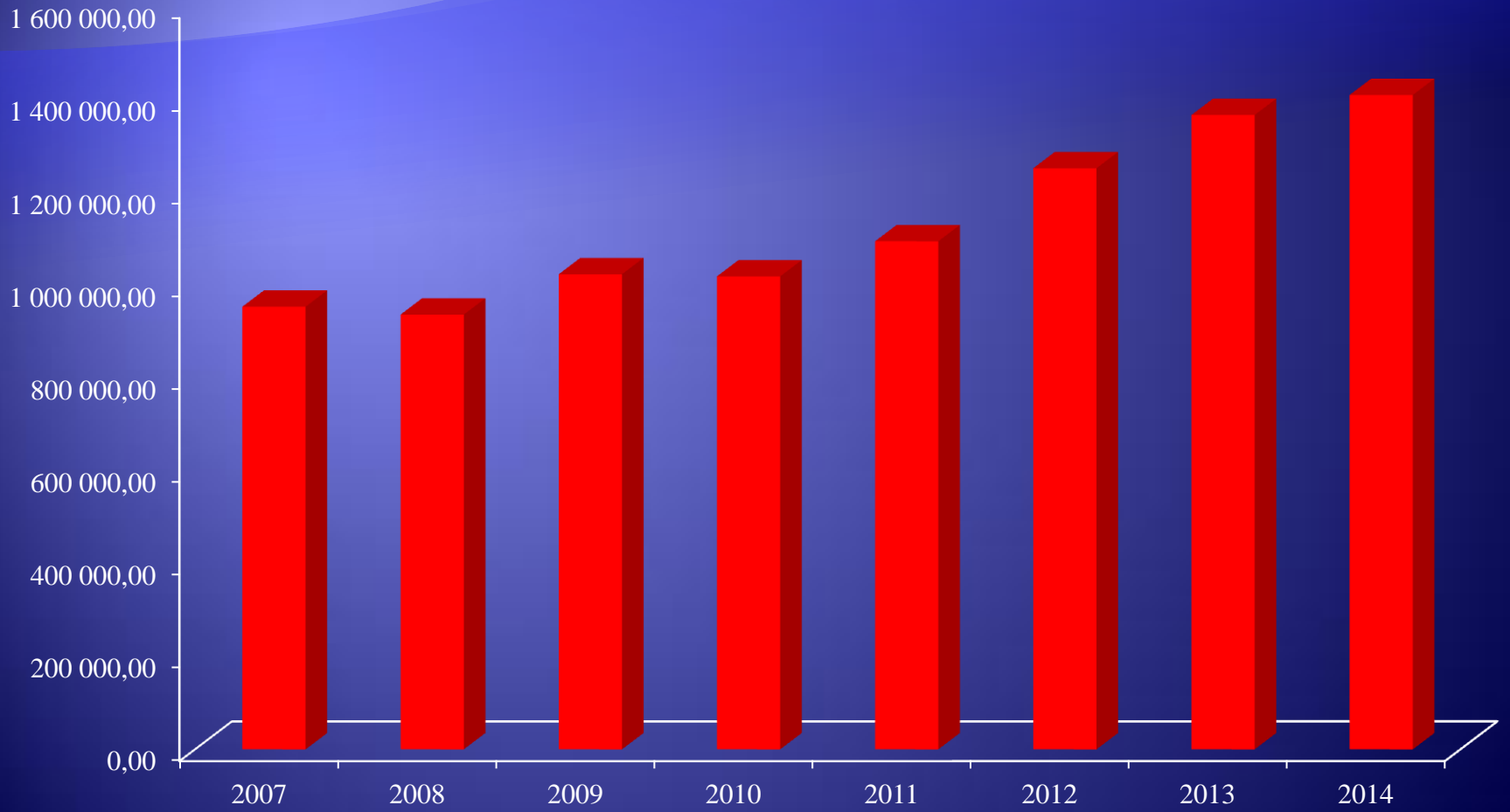
Lp.	Rok*	Liczba oddziałów	Liczba uczniów ogółem
1.	2007	0	0
2.	2008	0	0
3.	2009	1	15
4.	2010	1	11
5.	2011	0	0
6.	2012	0	0
7.	2013	0	0
8.	2014	0	0

\*wg stanu na dzień 30 września danego roku



# WYDATKI

Nazwa rozdziału wydatków		Rok							
		2007	2008	2009	2010	2011	2012	2013	2014
80101	szkoły podstawowe	889 330,03	874 969,45	932 839,07	879 686,90	970 719,51	1 155 698,42	1 295 458,76	1 309 462,79
80103	oddziały przedszkolne w szkołach	63 765,07	57 743,54	72 273,51	86 395,22	74 163,85	93 287,33	65 892,88	93 147,59
80103/ 80106	punkty przedszkolne w szkołach podstawowych	0,00	0,00	15 128,47	47 484,55	46 946,73	0,00	0,00	0,00
80146	dokształcanie i doskonalenie nauczycieli	395,60	3 780,00	3 135,54	5 135,00	635,30	140,00	899,00	3 780,14
85415	pomoc materialna dla uczniów	0,00	0,00	0,00	0,00	1 980,00	2 580,00	4 125,00	3 125,00
<b>Ogółem</b>		<b>953 490,70</b>	<b>936 492,99</b>	<b>1 023 376,59</b>	<b>1 018 701,67</b>	<b>1 094 445,39</b>	<b>1 251 705,75</b>	<b>1 366 375,64</b>	<b>1 409 515,52</b>



# PUBLICZNA SZKOŁA PODSTAWOWA IM. PRZYJACIÓŁ DZIECI W MIERZYNIE



# BAZA LOKALOWA

Szkoła dysponuje 21 salami lekcyjnymi, 2 pracowniami językowymi wyposażonymi w 25 stanowisk, w 24 stanowiska uczniowskie każda, 2 pracowniami komputerowymi wyposażonymi w 24 stanowiska komputerowe każda, świetlicą, biblioteką, stołówką z zapleczem kuchennym, salą gimnastyczną z pełnowymiarowym boiskiem do piłki ręcznej, z możliwością podziału na trzy części, 5 salami lekcyjnymi do prowadzenia zajęć wyrównawczych lub korekcyjno-kompensacyjnych, 1 salą lekcyjną do prowadzenia zajęć z gimnastyki korekcyjnej, gabinetem pielęgniarki, gabinetem logopedy, gabinetem pedagoga, gabinetem psychologa, pokojem trenera, a także licznymi pomieszczeniami hobby. W szkole działa również świetlica środowiskowa. Zajęcia w szkole trwają do godz. 15:25.

W budynku po byłej szkole podstawowej w Mierzynie, przy ul. Weleckiej 30, w którym od dnia 29.09.2014 r. funkcjonuje punkt przedszkolny na 75 miejsc, wydzielono 3 sale lekcyjne, salę do leżakowania, 2 szatnie dla dzieci, zaplecze socjalne i sanitarne oraz pomieszczenia gospodarcze.

# INWESTYCJE I REMONTY

Zakup sprzętu komputerowego	<b>3 050,00 zł</b> (2007 r.)
Zakup mebli	<b>11 489,96 zł</b> (2007 r.)
Remont pomieszczeń w budynku Publicznej Szkole Podstawowej w Mierzynie	<b>30 599,98 zł</b> (2007 r.)
Naprawa dachu	<b>4 611,60 zł</b> (2007 r.)
Zakup mebli	<b>6 632,00 zł</b> (2008 r.)
Dostawa i montaż drzwi zewnętrznych	<b>3 250,08 zł</b> (2008 r.)



Budowa ogrodzenia w szkole w Mierzynie  
Termomodernizacja szkoły w Mierzynie

**41 076,23 zł**

**124 392,21 zł (2008 r.)**



Zakup dwóch komputerów	<b>10 000,00 zł</b> (2009 r.)
Zakup mebli	<b>4 000,00 zł</b> (2009 r.)
Remont korytarza na parterze oraz pomieszczenia gospodarczego	<b>7 000,01 zł</b> (2010 r.)
Adaptacja pomieszczenia socjalnego z przedsionkiem na szatnię dla uczniów	<b>2 460,00 zł</b> (2011 r.)
Dostawa szafek ubraniowych do szatni dla uczniów	<b>29 453,58 zł</b> (2014 r.)
Dostawa i montaż rolet materiałowych w salach lekcyjnych	<b>33 480,00 zł</b> (2014 r.)
Dostawa i montaż elementów na plac zabaw przy Punkcie przedszkolnym w Mierzynie	<b>6 300,00 zł</b> (2014 r.)



# Budowa szkoły z salą gimnastyczną w Mierzynie na działkach Nr 269/19 i 269/20 – etap I wraz z wyposażeniem

**26 854 058,76 zł** (2008-2013)







# Modernizacja budynku na Punkt przedszkolny w Mierzynie

**821 279,05 zł (2014 r.)**

Zakup mebli i wyposażenia do Punktu przedszkolnego  
w Mierzynie

**39 400,84 zł (2014 r.)**



**Wartość inwestycji i remontów**

**28 032 534,30 zł**



**KADRA**

# Stan zatrudnienia w Publicznej Szkole Podstawowej im. Przyjaciół Dzieci w Mierzynie

Stanowisko służbowe	Rok*															
	2007		2008		2009		2010		2011		2012		2013		2014	
	Liczba	Etaty	Liczba	Etaty	Liczba	Etaty	Liczba	Etaty	Liczba	Etaty	Liczba	Etaty	Liczba	Etaty	Liczba	Etaty
<b>Dyrektor</b>	1	1	1	1	1	1	1	1	1	1	1	1	1	1	1	1
<b>Wicedyrektor</b>	0	0	0	0	0	0	0	0	0	0	0	0	1	1	1	1
<b>Nauczyciele pełnozatrudnieni</b>	12	12	12	12	14	14	14	14	15	15	17	17	27	27	44	44
<b>Nauczyciele niepełnozatrudnieni</b>	6	2,51	6	2,61	6	1,72	9	4,05	9	4,84	8	4,11	4	2,45	1	0,50
<b>Pracownicy administracji</b>	1	0,5	1	0,5	1	1	1	0,63	1	0,63	1	0,63	1	1	2	2
<b>Pracownicy obsługi</b>	4	4	4	4	4	4	4	4	4	4	4	4	2	2	3	3
<b>Ogółem</b>	<b>24</b>	<b>20,01</b>	<b>24</b>	<b>20,11</b>	<b>26</b>	<b>21,72</b>	<b>29</b>	<b>23,68</b>	<b>30</b>	<b>25,47</b>	<b>31</b>	<b>26,74</b>	<b>36</b>	<b>34,45</b>	<b>52</b>	<b>51,50</b>

\*wg stanu na dzień 30 września danego roku

# Stan zatrudnienia w Punkcie przedszkolnym w Publicznej Szkole Podstawowej im. Przyjaciół Dzieci w Mierzynie

Stanowisko służbowe	Rok*															
	2007		2008		2009		2010		2011		2012		2013		2014	
	Liczba	Etaty	Liczba	Etaty	Liczba	Etaty	Liczba	Etaty	Liczba	Etaty	Liczba	Etaty	Liczba	Etaty	Liczba	Etaty
<b>Nauczyciele pełnozatrudnieni</b>	0	0	0	0	0	0	0	0	0	0	0	0	0	0	3	3
<b>Nauczyciele niepełnozatrudnieni</b>	0	0	0	0	0	0	1	0,91	0	0	0	0	0	0	1	0,64
<b>Pracownicy obsługi</b>	0	0	0	0	0	0	1	0,5	0	0	0	0	0	0	4	3,75
<b>Ogółem</b>	<b>0</b>	<b>0</b>	<b>0</b>	<b>0</b>	<b>0</b>	<b>0</b>	<b>2</b>	<b>1,41</b>	<b>0</b>	<b>0</b>	<b>0</b>	<b>0</b>	<b>0</b>	<b>0</b>	<b>8</b>	<b>7,39</b>

\*wg stanu na dzień 30 września danego roku

**UCZNIOWIE**

# Liczba uczniów uczęszczających do Publicznej Szkoły Podstawowej im. Przyjaciół Dzieci w Mierzynie

Lp.	Rok*	Liczba oddziałów	Liczba uczniów ogółem	w tym:						
				O	I	II	III	IV	V	VI
1.	2007	8	141	11	27	26	17	21	24	15
2.	2008	8	150	18	14	26	27	18	23	24
3.	2009	9	174	26	23	16	31	31	23	24
4.	2010	10	186	20	38	20	17	32	37	22
5.	2011	12	225	33	38	42	23	17	37	35
6.	2012	12	243	36	42	41	38	27	20	39
7.	2013	19	451	124	91	50	53	66	43	24
8.	2014	22	622	98	173	99	58	72	73	49

\*wg stanu na dzień 30 września danego roku





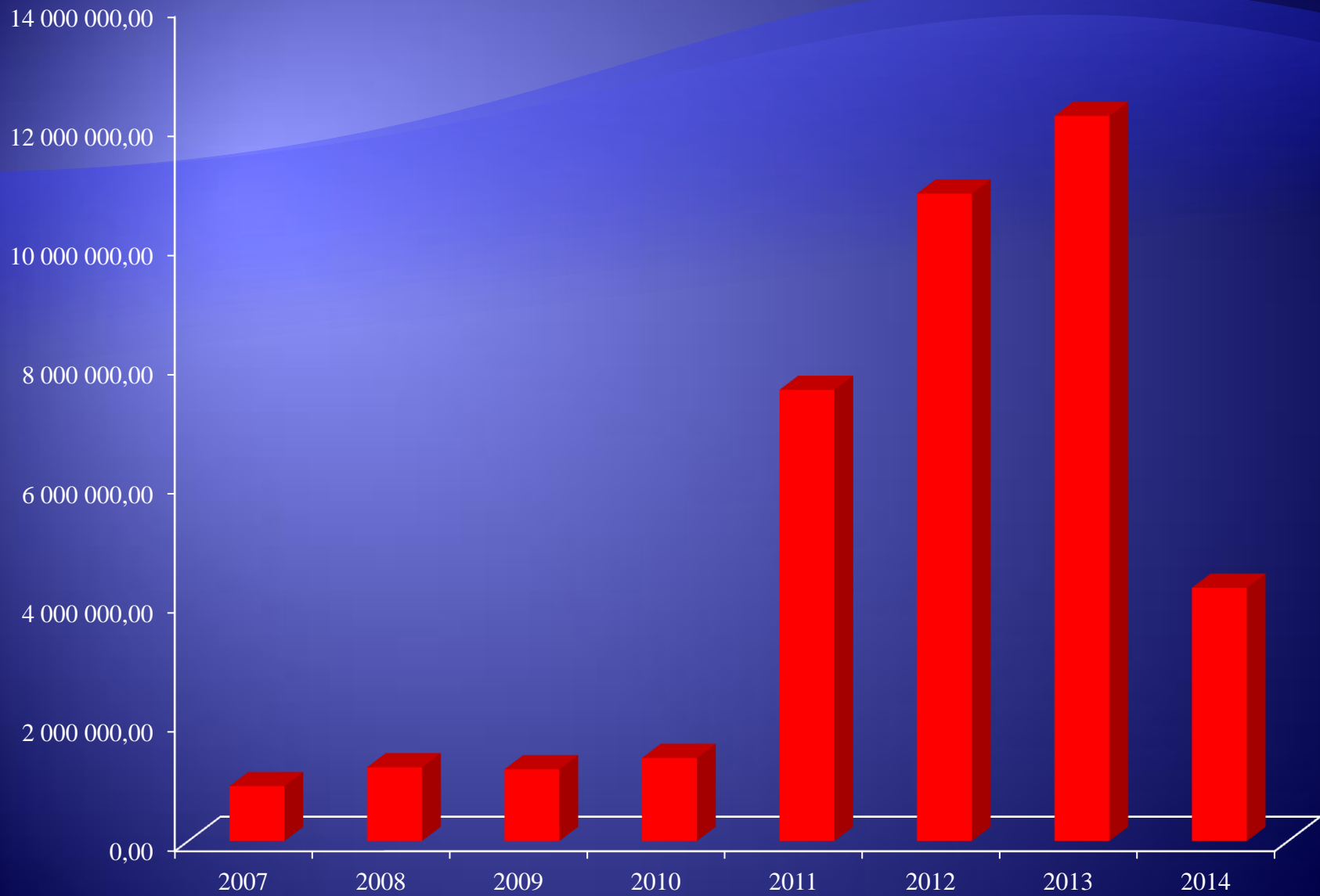
# Liczba uczniów w Punkcie przedszkolnym w Publicznej Szkole Podstawowej im. Przyjaciół Dzieci w Mierzynie

Lp.	Rok*	Liczba oddziałów	Liczba uczniów ogółem
1.	2007	0	0
2.	2008	0	0
3.	2009	0	0
4.	2010	1	14
5.	2011	0	0
6.	2012	0	0
7.	2013	0	0
8.	2014	3	71

\*wg stanu na dzień 30 września danego roku

# WYDATKI

Nazwa rozdziału wydatków		Rok							
		2007	2008	2009	2010	2011	2012	2013	2014
80101	szkoły podstawowe	862 964,14	1 172 017,89	1 125 973,93	1 265 762,33	7 434 601,63	10 699 051,63	11 924 487,35	3 005 480,89
80103	oddziały przedszkolne w szkołach	54 216,35	59 851,61	71 448,09	78 857,33	99 220,63	162 852,78	230 626,43	281 419,46
80103/ 80106	punkty przedszkolne w szkołach podstawowych	0,00	0,00	0,00	45 037,88	33 936,31	0,00	10 000,00	953 429,50
80146	dokształcanie i doskonalenie nauczycieli	2 710,00	4 365,00	5 860,81	4 074,51	2 343,55	1 425,00	1 204,61	5 921,00
85415	pomoc materialna dla uczniów	0,00	0,00	0,00	0,00	360,00	1 110,00	2 394,13	3 059,72
<b>Ogółem</b>		<b>919 890,49</b>	<b>1 236 234,50</b>	<b>1 203 282,83</b>	<b>1 393 732,05</b>	<b>7 570 462,12</b>	<b>10 864 439,41</b>	<b>12 168 712,52</b>	<b>4 249 310,57</b>



# PUBLICZNA SZKOŁA PODSTAWOWA W RZĘDZINACH



# BAZA LOKALOWA

Szkoła dysponuje 7 salami lekcyjnymi, w tym jedna z sal przystosowana jest do prowadzenia zajęć z wychowania fizycznego, pracownią komputerową wyposażoną w 11 stanowisk komputerowych – 10 stanowisk dostępnych dla uczniów i 1 stanowisko dostępne dla nauczyciela prowadzącego zajęcia (sprzęt komputerowy szkoła otrzymała w 2007 r. w ramach projektu realizowanego przez MEN) biblioteką oraz pomieszczeniem na świetlicę szkolną. W szkole działa świetlica szkolna oraz świetlica środowiskowa. Szkoła dysponuje również boiskiem do koszykówki. Nauka odbywa się w systemie jednozmianowym do godz. 15:20.



# INWESTYCJE I REMONTY

Zakup sprzętu komputerowego **4 538,40 zł** (2007 r.)

Zakup kserokopiarki **2 623,00 zł** (2007 r.)

Wymiana stolarki drzwiowej wraz z zabudową otworów nad istniejącymi drzwiami

**25 499,83 zł** (2007 r.)

Remont ogrodzenia wokół szkoły **16 000,03 zł** (2007 r.)



# Remont ciągów komunikacyjnych oraz kuchni

**33 000,02 zł (2008 r.)**



## Modernizacja ogrzewania w szkole w Rzędzinach

**77 953,49 zł** (2008 r.)

Zakup mebli szkolnych

**6 850,00 zł** (2008 r.)

Przebudowa części ogrodzenia wokół szkoły

**4 819,00 zł** (2008 r.)

Zakup mebli i wyposażenia

**16 075,34 zł** (2009 r.)

Zakup sprzętu sportowego

**5 837,46 zł** (2010 r.)

# Remont sali gimnastycznej oraz pomieszczeń dydaktycznych

**18 455,00 zł (2009 r.)**



**Wartość inwestycji i remontów**

**211 651,57 zł**

**KADRA**

# Stan zatrudnienia w Publicznej Szkole Podstawowej w Rzędzinach

Stanowisko służbowe	Rok*															
	2007		2008		2009		2010		2011		2012		2013		2014	
	Liczba	Etaty	Liczba	Etaty	Liczba	Etaty	Liczba	Etaty	Liczba	Etaty	Liczba	Etaty	Liczba	Etaty	Liczba	Etaty
<b>Dyrektor</b>	1	1	1	1	1	1	1	1	1	1	1	1	1	1	1	1
<b>Wicedyrektor</b>	0	0	0	0	0	0	0	0	0	0	0	0	0	0	0	0
<b>Nauczyciele pełnozatrudnieni</b>	8	8	7	7	9	9	8	8	8	8	9	9	9	9	12	12
<b>Nauczyciele niepełnozatrudnieni</b>	7	3,17	7	4,43	5	3,33	5	3,27	5	3,21	7	4,88	8	4,99	6	2,73
<b>Pracownicy administracji</b>	1	0,5	1	0,5	1	0,5	1	0,5	1	0,5	1	0,5	1	0,5	1	0,5
<b>Pracownicy obsługi</b>	3	3	3	3	3	3	3	3	3	3	3	3	3	3	3	3
<b>Ogółem</b>	<b>20</b>	<b>15,67</b>	<b>19</b>	<b>15,93</b>	<b>19</b>	<b>16,83</b>	<b>18</b>	<b>15,77</b>	<b>18</b>	<b>15,71</b>	<b>21</b>	<b>18,38</b>	<b>22</b>	<b>18,49</b>	<b>23</b>	<b>19,23</b>

\*wg stanu na dzień 30 września danego roku



# Stan zatrudnienia w Punkcie przedszkolnym w Publicznej Szkole Podstawowej w Rzędzinach

Stanowisko służbowe	Rok*															
	2007		2008		2009		2010		2011		2012		2013		2014	
	Liczba	Etaty	Liczba	Etaty	Liczba	Etaty	Liczba	Etaty	Liczba	Etaty	Liczba	Etaty	Liczba	Etaty	Liczba	Etaty
Nauczyciele pełnozatrudnieni	0	0	0	0	0	0	0	0	0	0	0	0	0	0	0	0
Nauczyciele niepełnozatrudnieni	0	0	0	0	1	0,91	0	0	0	0	0	0	0	0	0	0
Pracownicy obsługi	0	0	0	0	1	0,5	0	0	0	0	0	0	0	0	0	0
<b>Ogółem</b>	<b>0</b>	<b>0</b>	<b>0</b>	<b>0</b>	<b>2</b>	<b>1,41</b>	<b>0</b>	<b>0</b>	<b>0</b>	<b>0</b>	<b>0</b>	<b>0</b>	<b>0</b>	<b>0</b>	<b>0</b>	<b>0</b>

\*wg stanu na dzień 30 września danego roku

**UCZNIOWIE**

# Liczba uczniów uczęszczających do Publicznej Szkoły Podstawowej w Rzędzinach

Lp.	Rok*	Liczba oddziałów	Liczba uczniów ogółem	w tym:						
				O	I	II	III	IV	V	VI
1.	2007	7	71	8	11	8	10	8	11	15
2.	2008	7	68	13	7	12	9	8	8	11
3.	2009	7	63	10	13	6	11	9	8	6
4.	2010	7	71	12	11	12	7	11	10	8
5.	2011	7	78	17	9	12	11	8	11	10
6.	2012	7	78	17	11	8	13	11	8	10
7.	2013	7	74	16	8	10	8	14	10	8
8.	2014	7	74	10	14	9	10	9	13	9

\*wg stanu na dzień 30 września danego roku



■ Liczba uczniów    ■ Przyrost liczby uczniów

# Liczba uczniów w Punkcie przedszkolnym w Publicznej Szkole Podstawowej w Rzędzinach

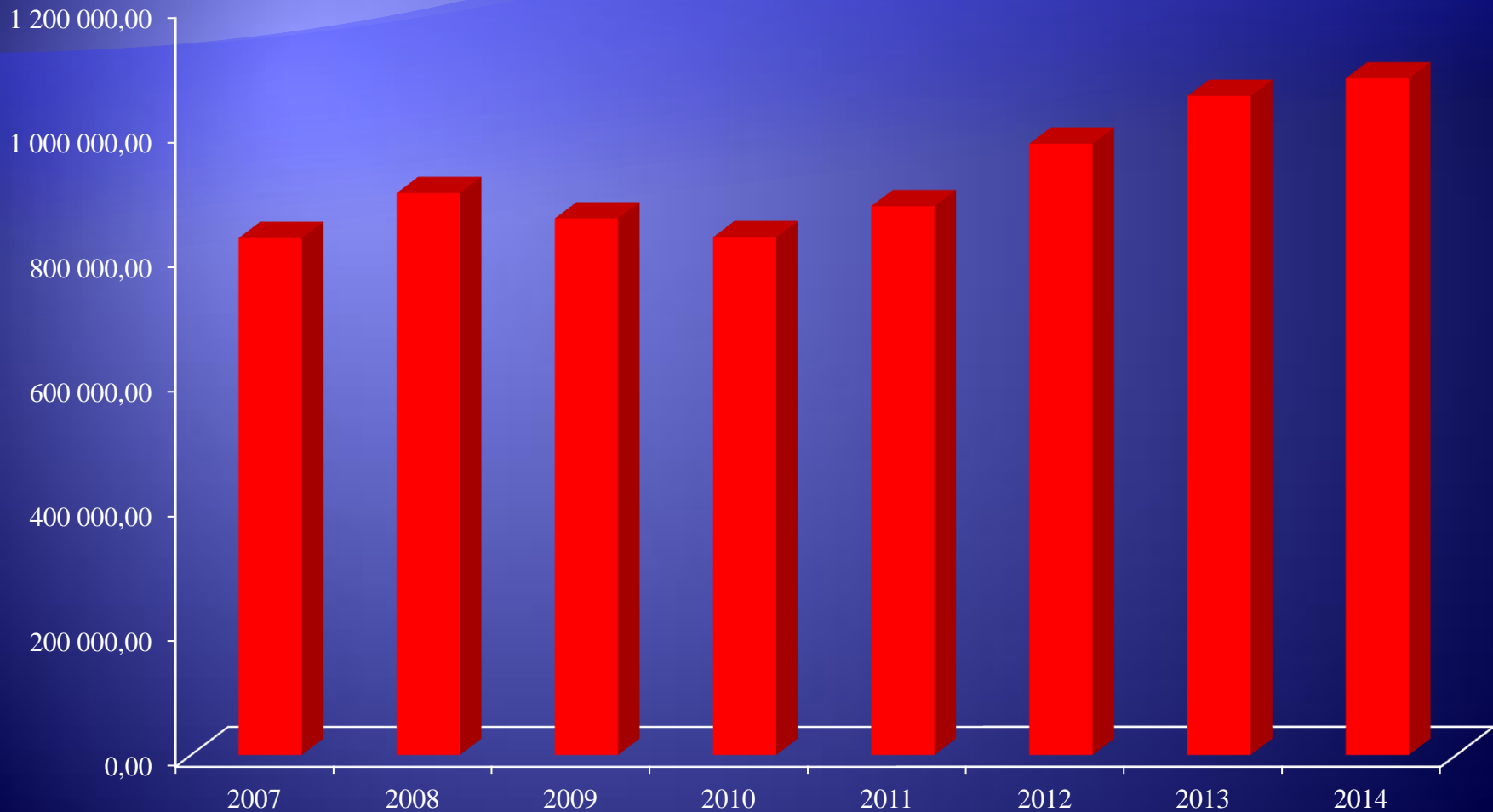
Lp.	Rok*	Liczba oddziałów	Liczba uczniów ogółem
1.	2007	0	0
2.	2008	0	0
3.	2009	1	5
4.	2010	0	0
5.	2011	0	0
6.	2012	0	0
7.	2013	0	0
8.	2014	0	0

\*wg stanu na dzień 30 września danego roku

# WYDATKI

Nazwa rozdziału wydatków		Rok							
		2007	2008	2009	2010	2011	2012	2013	2014
80101	szkoły podstawowe	784 194,89	853 441,76	792 688,75	768 614,25	814 997,32	899 426,23	954 868,48	1 036 685,14
80103	oddziały przedszkolne w szkołach	41 295,44	42 879,43	48 700,88	49 307,79	60 423,13	76 613,61	98 638,78	42 242,22
80103/ 80106	punkty przedszkolne w szkołach podstawowych	0,00	0,00	13 391,55	6 989,71	0,00	0,00	0,00	0,00
80146	dokształcanie i doskonalenie nauczycieli	2 790,00	4 300,00	4 945,50	4 762,04	2 234,03	450,00	120,00	2 630,00
85415	pomoc materialna dla uczniów	0,00	0,00	0,00	0,00	1 802,10	3 210,00	2 518,36	2 880,26
<b>Ogółem</b>		<b>828 280,33</b>	<b>900 621,19</b>	<b>859 726,68</b>	<b>829 673,79</b>	<b>879 456,58</b>	<b>979 699,84</b>	<b>1 056 145,62</b>	<b>1 084 437,62</b>





# ZESPÓŁ SZKÓŁ W DOŁUJACH



# BAZA LOKALOWA

Uczniowie zespołu uczą się w czterech budynkach:

- 1) punkt przedszkolny w Dołujach, mieści się w lokalu, przy ul. Słoneczny Sad 24;
- 2) klasa O i klasy I-III szkoły podstawowej w budynku przy ul. Żubrzej 5, w którym mieszczą się 4 sale lekcyjne i sala do zajęć ruchowych;
- 3) klasy IV-VI szkoły podstawowej oraz I-III gimnazjum w budynku, przy ul. Daniela 18, w którym znajduje się 7 sal lekcyjnych, w tym pracownia komputerowa wyposażona w 11 stanowisk komputerowych – 10 stanowisk dostępnych dla uczniów i 1 stanowisko dostępne dla nauczyciela (sprzęt komputerowy szkoła otrzymała w 2007 r. w ramach projektu realizowanego przez MEN) oraz sala językowa wyposażona w 20 stanowisk dla uczniów, a także sala gimnastyczna.

Zajęcia szkole odbywają się również w jednej z sal w budynku przy szkole tzw. „Belweder”, w którym funkcjonuje również świetlica szkolna i świetlica środowiskowa. Nauka odbywa się w systemie jednozmianowym do godz. 14:55.

# INWESTYCJE I REMONTY



# Budowa podjazdu dla niepełnosprawnych w szkole w Dołujach

**10 400,64 zł** (2007 r.)



Zakup mebli szkolnych	<b>10 407,07 zł</b> (2007 r.)
Zagospodarowanie placu szkolnego w Dołujach	<b>65 000,00 zł</b> (2007 r.)
Zakup sprzętu komputerowego dla Publicznego Gimnazjum w Dołujach	<b>4 999,00 zł</b> (2007 r.)
Montaż wykładziny na ciągach komunikacyjnych	<b>23 010,59 zł</b> (2007 r.)
Wymiana instalacji centralnego ogrzewania w budynku, przy ul. Żubrzej 5	<b>38 237,62 zł</b> (2007 r.)
System monitorowania do gimnazjum w Dołujach	<b>11 900,82 zł</b> (2008 r.)
Zakup mebli	<b>2 818,63 zł</b> (2008 r.)
Naprawa dachu	<b>5 807,20 zł</b> (2008 r.)
Wymiana drzwi	<b>3 952,80 zł</b> (2008 r.)
Montaż wykładziny PVC w budynku szkoły	<b>2 842,66 zł</b> (2008 r.)
Remont toalety na parterze	<b>24 300,00 zł</b> (2008 r.)
Malowanie sali gimnastycznej i wymiana rynien i rur spustowych	<b>28 000,22 zł</b> (2008 r.)
Rozbudowa monitoringu zewnętrznego w szkole w Dołujach	<b>7 989,29 zł</b> (2009 r.)
Dostawa i montaż pracowni językowej na 20 stanowisk	<b>13 999,99</b> (2009 r.)



Remont świetlicy środowiskowej w Dołujach przeznaczonej na Punkt przedszkolny w Dołujach **59 000,00 zł** (2009 r.)

Montaż barierki ochronnej przy Punkcie przedszkolnym w Dołujach **4 660,40 zł** (2009 r.)

Zakup mebli do Punktu przedszkolnego w Dołujach **8 900,00 zł** (2009 r.)



Remont budynku Publicznej Szkoły Podstawowej  
w Zespole Szkół w Dołujach, przy ul. Żubrzej 5

**150 988,81 zł (2010 r.)**



Zakup kserokopiarki	<b>8 000,76 zł</b> (2010 r.)
Zakup mebli szkolnych	<b>4 949,00 zł</b> (2010 r.)
Zakup mebli szkolnych	<b>5 433,53 zł</b> (2011 r.)
Zakup mebli szkolnych	<b>3 418,35 zł</b> (2012 r.)
Remont części pokrycia dachu na budynku sali gimnastycznej	<b>3 198,00 zł</b> (2012 r.)
Wymiana instalacji elektrycznej	<b>4 381,26 zł</b> (2012 r.)
Remont sali lekcyjnej w budynku, przy ul. Żubrzej 5	<b>10 086,00 zł</b> (2012 r.)
Zakup mebli szkolnych	<b>3 597,00 zł</b> (2013 r.)
Remont dachu na budynku szkoły podstawowej	<b>21 469,65 zł</b> (2013 r.)
Cyklinowania i lakierowanie parkietu na sali gimnastycznej	<b>8 360,00 zł</b> (2013 r.)
Zakup komputera przenośnego	<b>2 185,00 zł</b> (2013 r.)
Naprawa komina w Punkcie przedszkolnym w Dołujach	<b>2 461,30 zł</b> (2013 r.)
Zakup kotła gazowego w Punkcie przedszkolnym w Dołujach	<b>3 278,50 zł</b> (2013 r.)
Remont klatki schodowej w budynku, przy ul. Żubrzej 5	<b>6 753,93 zł</b> (2013 r.)
Naprawa ogrodzenia budynku, przy ul. Żubrzej 5	<b>4 243,50 zł</b> (2013 r.)



Wymiana rozdzielnic instalacji elektrycznej

**10 762,50 zł** (2014 r.)

Montaż piłkochwyty

**2 600,00 zł** (2014 r.)

Remont toalety dla dziewcząt

**21 712,00 zł** (2014 r.)



**Wartość inwestycji i remontów**

**604 106,02 zł**

**KADRA**



# Stan zatrudnienia w Zespole Szkół w Dołujach

Stanowisko służbowe	Rok*															
	2007		2008		2009		2010		2011		2012		2013		2014	
	Liczba	Etaty	Liczba	Etaty	Liczba	Etaty	Liczba	Etaty	Liczba	Etaty	Liczba	Etaty	Liczba	Etaty	Liczba	Etaty
<b>Dyrektor</b>	1	1	1	1	1	1	1	1	1	1	1	1	1	1	1	1
<b>Wicedyrektor</b>	0	0	0	0	0	0	1	1	1	1	1	1	1	1	1	1
<b>Nauczyciele pełnozatrudnieni</b>	17	17	20	20	21	21	22	22	24	24	21	21	21	21	23	23
<b>Nauczyciele niepełnozatrudnieni</b>	10	5,02	5	2,89	8	4,33	8	4,51	8	4,01	7	3,95	6	2,77	5	2,11
<b>Pracownicy administracji</b>	1	0,75	1	0,75	1	1	1	1	1	1	1	1	1	1	1	1
<b>Pracownicy obsługi</b>	6	5,75	6	5,75	6	5,75	6	6	6	6	6	6	6	6	6	6
<b>Ogółem</b>	<b>35</b>	<b>29,52</b>	<b>33</b>	<b>30,39</b>	<b>37</b>	<b>33,08</b>	<b>39</b>	<b>35,51</b>	<b>41</b>	<b>37,01</b>	<b>37</b>	<b>33,95</b>	<b>36</b>	<b>32,77</b>	<b>37</b>	<b>34,11</b>

\*wg stanu na dzień 30 września danego roku

## Stan zatrudnienia w Punkcie przedszkolnym w Publicznej Szkole Podstawowej w Dołujach w Zespole Szkół w Dołujach

Stanowisko służbowe	Rok*															
	2007		2008		2009		2010		2011		2012		2013		2014	
	Liczba	Etaty	Liczba	Etaty	Liczba	Etaty	Liczba	Etaty	Liczba	Etaty	Liczba	Etaty	Liczba	Etaty	Liczba	Etaty
<b>Nauczyciele pełnozatrudnieni</b>	0	0	0	0	2	2	2	2	2	2	1	1	1	1	1	1
<b>Nauczyciele niepełnozatrudnieni</b>	0	0	0	0	0	0	0	0	0	0	1	0,8	1	0,8	1	0,95
<b>Pracownicy obsługi</b>	0	0	0	0	2	1,5	2	1,5	2	1,5	2	1,5	2	1,5	2	1,5
<b>Ogółem</b>	<b>0</b>	<b>0</b>	<b>0</b>	<b>0</b>	<b>4</b>	<b>3,5</b>	<b>4</b>	<b>3,5</b>	<b>4</b>	<b>3,5</b>	<b>4</b>	<b>3,3</b>	<b>4</b>	<b>3,3</b>	<b>4</b>	<b>3,45</b>

\*wg stanu na dzień 30 września danego roku

## Stan zatrudnienia w Punkcie przedszkolnym w Publicznej Szkole Podstawowej w Dołujach w Zespole Szkół w Dołujach, z siedzibą w Skarbimierzycach

Stanowisko służbowe	Rok*															
	2007		2008		2009		2010		2011		2012		2013		2014	
	Liczba	Etaty	Liczba	Etaty	Liczba	Etaty	Liczba	Etaty	Liczba	Etaty	Liczba	Etaty	Liczba	Etaty	Liczba	Etaty
<b>Nauczyciele pełnozatrudnieni</b>	0	0	0	0	1	1	1	1	1	1	0	0	0	0	0	0
<b>Nauczyciele niepełnozatrudnieni</b>	0	0	0	0	0	0	0	0	0	0	0	0	0	0	0	0
<b>Pracownicy obsługi</b>	0	0	0	0	2	1,5	2	1,5	2	1,5	0	0	0	0	0	0
<b>Ogółem</b>	<b>0</b>	<b>0</b>	<b>0</b>	<b>0</b>	<b>3</b>	<b>2,5</b>	<b>3</b>	<b>2,5</b>	<b>3</b>	<b>2,5</b>	<b>0</b>	<b>0</b>	<b>0</b>	<b>0</b>	<b>0</b>	<b>0</b>

\*wg stanu na dzień 30 września danego roku

**UCZNIOWIE**

## Liczba uczniów uczęszczających do Publicznej Szkoły Podstawowej w Dołujach w Zespole Szkół w Dołujach

Lp.	Rok*	Liczba oddziałów	Liczba uczniów ogółem	w tym:						
				O	I	II	III	IV	V	VI
1.	2007	7	79	17	7	14	9	8	12	12
2.	2008	7	73	10	13	6	16	8	8	12
3.	2009	7	81	20	7	13	7	16	9	9
4.	2010	7	85	17	17	6	11	7	18	9
5.	2011	7	96	22	17	15	8	10	9	15
6.	2012	7	95	16	24	15	14	8	11	7
7.	2013	7	100	18	11	21	15	14	11	10
8.	2014	7	95	11	16	11	20	14	15	8

\*wg stanu na dzień 30 września danego roku



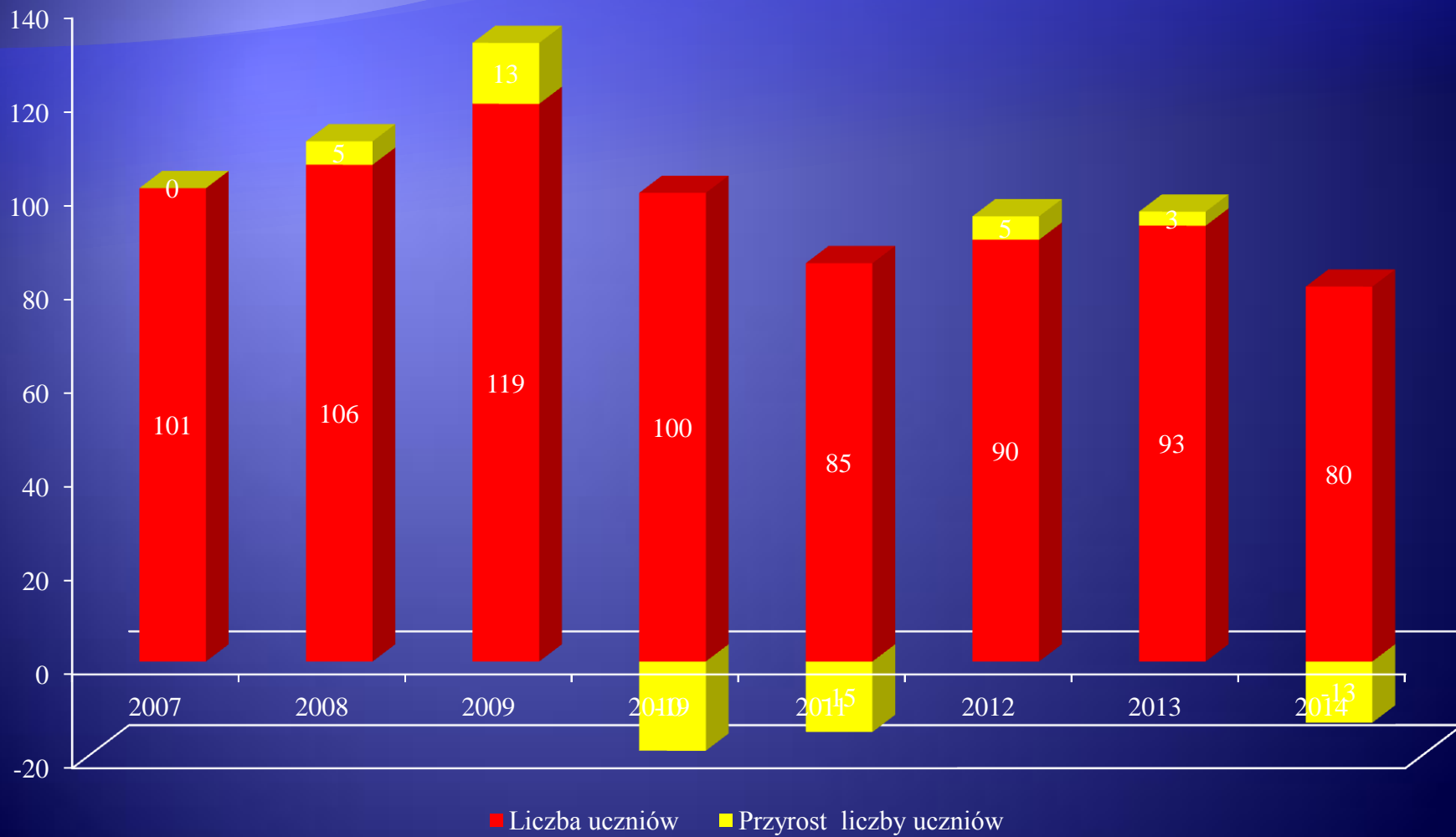
■ Liczba uczniów    ■ Przyrost liczby uczniów



## Liczba uczniów uczęszczających do Publicznego Gimnazjum w Dołujach w Zespole Szkół w Dołujach

Lp.	Rok*	Liczba oddziałów	Liczba uczniów ogółem	w tym:		
				I	II	III
1.	2007	6	101	48	26	27
2.	2008	6	106	44	39	23
3.	2009	6	119	43	35	41
4.	2010	6	100	33	35	32
5.	2011	6	85	27	27	31
6.	2012	6	90	33	29	28
7.	2013	6	93	35	30	28
8.	2014	6	80	30	26	24

\*wg stanu na dzień 30 września danego roku



## Liczba uczniów uczęszczających do Punktu przedszkolnego w Publicznej Szkole Podstawowej w Dołujach w Zespole Szkół w Dołujach

Lp.	Rok*	Liczba oddziałów	Liczba uczniów ogółem
1.	2007	0	0
2.	2008	0	0
3.	2009	1	26
4.	2010	1	25
5.	2011	1	25
6.	2012	1	25
7.	2013	1	25
8.	2014	1	25

\*wg stanu na dzień 30 września danego roku

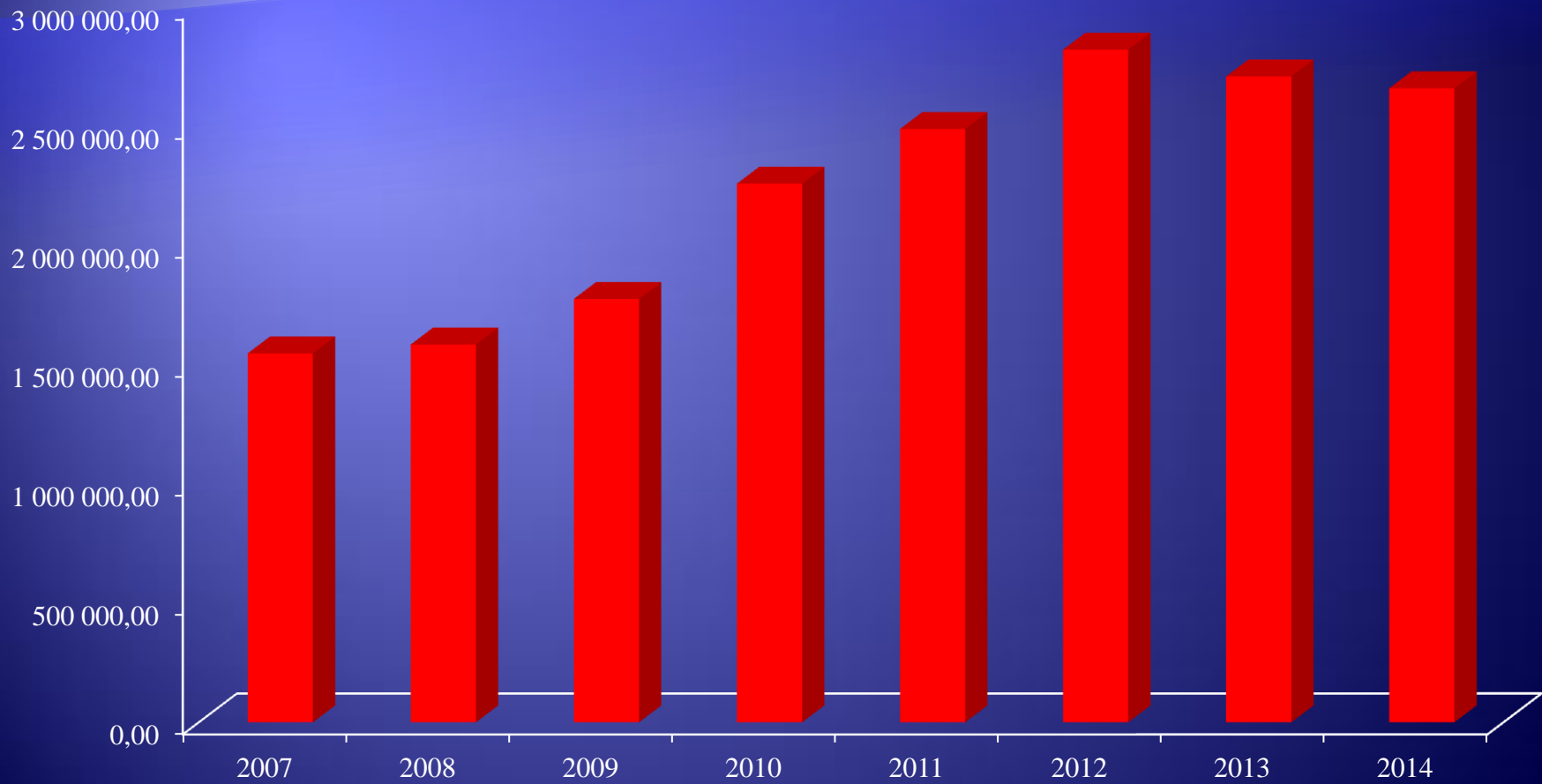
## Liczba uczniów uczęszczających do Punktu przedszkolnego w Publicznej Szkole Podstawowej w Dołujach w Zespole Szkół w Dołujach, z siedzibą w Skarbimierzycach

Lp.	Rok*	Liczba oddziałów	Liczba uczniów ogółem
1.	2007	0	0
2.	2008	0	0
3.	2009	1	15
4.	2010	1	16
5.	2011	1	15
6.	2012	0	0
7.	2013	0	0
8.	2014	0	0

\*wg stanu na dzień 30 września danego roku

# WYDATKI

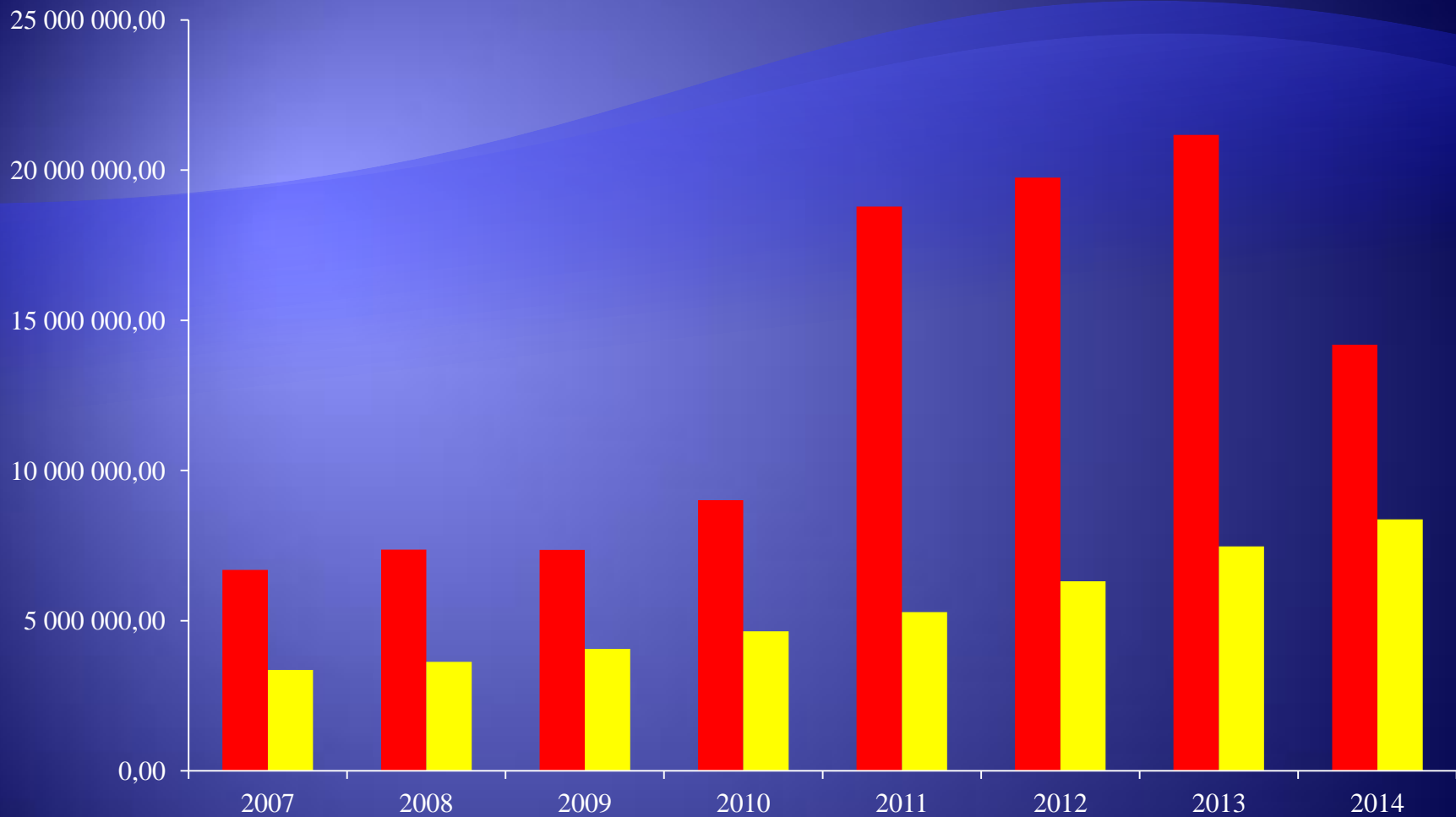
Nazwa rozdziału wydatków		Rok							
		2007	2008	2009	2010	2011	2012	2013	2014
80101	szkoły podstawowe	715 541,68	642 379,62	685 536,41	911 082,01	859 380,60	954 918,12	1 063 763,03	1 117 317,03
80103	oddziały przedszkolne w szkołach	128 490,66	105 935,42	112 508,18	117 357,51	108 836,49	128 855,07	135 705,63	148 965,09
80103/ 80106	punkty przedszkolne w szkołach podstawowych	0,00	0,00	93 339,83	235 567,57	328 064,40	290 034,00	178 339,94	171 658,40
80110	gimnazja	505 118,78	612 741,23	641 362,12	734 239,63	902 174,71	1 037 077,66	965 363,55	933 645,99
80113	dowóz uczniów	193 807,01	220 659,23	239 903,47	251 377,15	286 045,63	407 674,95	362 220,17	283 405,58
80146	dokształcanie i doskonalenie nauczycieli	4 651,08	3 224,59	3 464,43	9 987,44	240,73	0,00	0,00	1 290,00
85415	pomoc materialna dla uczniów	0,00	0,00	0,00	0,00	4 404,58	3 330,00	4 316,47	3 553,68
<b>Ogółem</b>		<b>1 547 609,21</b>	<b>1 584 940,09</b>	<b>1 776 114,44</b>	<b>2 259 611,31</b>	<b>2 489 147,14</b>	<b>2 821 889,80</b>	<b>2 709 708,79</b>	<b>2 659 835,77</b>





# WYDATKI NA OŚWIATĘ

Nazwa rozdziału wydatków		Rok							
		2007	2008	2009	2010	2011	2012	2013	2014
<b>80101</b>	szkoły podstawowe	4 107 594,63	4 436 741,60	4 519 290,10	5 875 631,36	15 205 747,53	15 356 983,96	16 815 408,47	8 319 127,21
<b>80103</b>	oddziały przedszkolne w szkołach	327 074,95	311 541,37	353 021,75	381 774,86	411 330,98	556 322,32	675 758,56	773 788,69
<b>80103/ 80106</b>	punkty przedszkolne w szkołach podstawowych	0,00	0,00	121 859,85	335 079,71	408 947,44	431 385,90	356 680,42	1 290 625,88
<b>80104</b>	przedszkola	1 078 100,74	1 271 985,55	976 690,07	943 676,98	1 135 645,63	1 398 950,68	1 743 011,90	1 711 894,31
<b>80105</b>	przedszkola specjalne	6 202,32	28 379,36	43 304,80	10 728,00	0,00	0,00	0,00	0,00
<b>80106</b>	punkty przedszkolne	0,00	0,00	0,00	0,00	0,00	87 782,10	208 966,41	260 409,09
<b>80110</b>	gimnazja	505 118,78	612 741,23	641 362,12	734 239,63	902 174,71	1 037 077,66	965 363,55	933 645,99
<b>80113</b>	dowóz uczniów	193 807,01	220 659,23	239 903,47	251 377,15	286 045,63	407 674,95	362 220,17	283 405,58
<b>80114</b>	zespoły obsługi ekonomiczno- administracyjnej szkół	361 170,26	367 341,41	392 676,83	392 683,88	373 313,17	407 403,65	491 824,77	482 679,79
<b>80146</b>	dokształcanie i doskonalenie nauczycieli	15 101,84	20 569,59	21 352,92	29 782,63	6 029,61	2 208,00	3 730,61	22 753,15
<b>80195</b>	pozostała działalność	31 712,04	47 975,23	3 113,80	3 874,10	4 264,10	4 628,45	5 992,00	14 275,00
<b>85415</b>	pomoc materialna dla uczniów	61 044,88	44 147,09	44 975,06	53 860,70	55 597,00	61 113,21	81 178,49	90 275,52
<b>85495</b>	pozostała działalność	2 400,00	6 000,00	450,00	0,00	0,00	0,00	0,00	0,00
<b>Ogółem</b>		<b>6 689 327,45</b>	<b>7 368 081,66</b>	<b>7 358 000,77</b>	<b>9 012 709,00</b>	<b>18 789 095,80</b>	<b>19 751 530,88</b>	<b>21 170 135,35</b>	<b>14 182 880,21</b>



■ Wydutki ogółem    ■ Subwencja oświatowa

**OBSŁUGA ADMINISTRACYJNA,  
FINANSOWA I ORGANIZACYJNA SZKÓŁ**

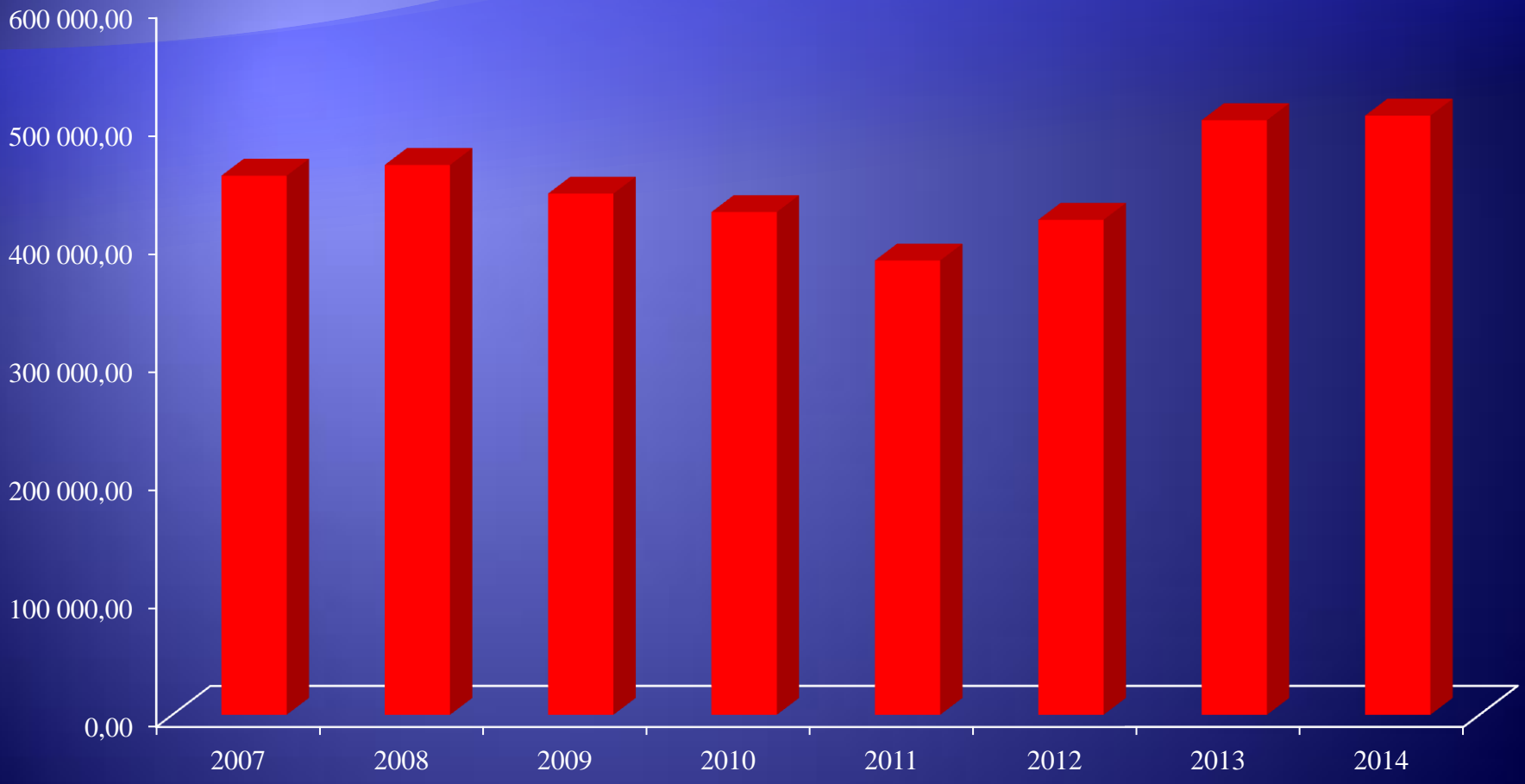
# Stan zatrudnienia w Zespole Ekonomiczno-Administracyjnym Szkół w Dobrej

Stanowisko służbowe	Rok*															
	2007		2008		2009		2010		2011		2012		2013		2014	
	Liczba	Etaty	Liczba	Etaty	Liczba	Etaty	Liczba	Etaty	Liczba	Etaty	Liczba	Etaty	Liczba	Etaty	Liczba	Etaty
<b>Kierownik</b>	1	1	1	1	1	1	1	1	1	1	1	1	1	1	1	1
<b>Pracownicy administracji</b>	4	3,5	4	4	4	4	4	3,8	5	4,8	5	4,8	5	4,8	5	4,8
<b>Pracownicy obsługi</b>	1	0,5	1	0,5	1	0,5	1	0,5	1	0,5	1	0,5	1	0,5	1	0,5
<b>Ogółem</b>	<b>6</b>	<b>5</b>	<b>6</b>	<b>5,5</b>	<b>6</b>	<b>5,5</b>	<b>6</b>	<b>5,3</b>	<b>7</b>	<b>6,3</b>	<b>7</b>	<b>6,3</b>	<b>7</b>	<b>6,3</b>	<b>7</b>	<b>6,3</b>

\*wg stanu na dzień 30 września danego roku

# WYDATKI

Nazwa rozdziału wydatków		Rok							
		2007	2008	2009	2010	2011	2012	2013	2014
80101	szkoły podstawowe	0,00	0,00	0,00	0,00	0,00	0,00	0,00	240,21
80114	zespoły obsługi ekonomiczno-administracyjnej szkół	361 170,26	367 341,41	392 676,83	392 683,88	373 313,17	407 403,65	491 824,77	482 679,79
80195	pozostała działalność	31 712,04	47 975,23	3 113,80	3 874,10	4 264,10	4 628,45	5 992,00	14 275,00
85415	pomoc materialna dla uczniów	61 044,88	44 147,09	44 975,06	29 062,97	7 000,00	7 000,00	5 550,00	10 000,00
85495	pozostała działalność	2 400,00	6 000,00	450,00	0,00	0,00	0,00	0,00	0,00
<b>Ogółem</b>		<b>456 327,18</b>	<b>465 463,73</b>	<b>441 215,69</b>	<b>425 620,95</b>	<b>384 577,27</b>	<b>419 032,10</b>	<b>503 366,77</b>	<b>507 195,00</b>





# WYCHOWANIE PRZEDSZKOLNE

# Liczba niepublicznych placówek oświatowych funkcjonujących na terenie Gminy Dobra

Rodzaj placówki wychowania przedszkolnego	Rok*							
	2007	2008	2009	2010	2011	2012	2013	2014
niepubliczne przedszkola	0	0	1	2	2	2	3	3
niepubliczne punkty przedszkole	0	0	1	1	2	3	3	3
niepubliczne żłobki	0	0	0	0	0	0	0	1
<b>Ogółem</b>	<b>0</b>	<b>0</b>	<b>2</b>	<b>3</b>	<b>4</b>	<b>5</b>	<b>6</b>	<b>7</b>

\*wg stanu na dzień 30 września danego roku

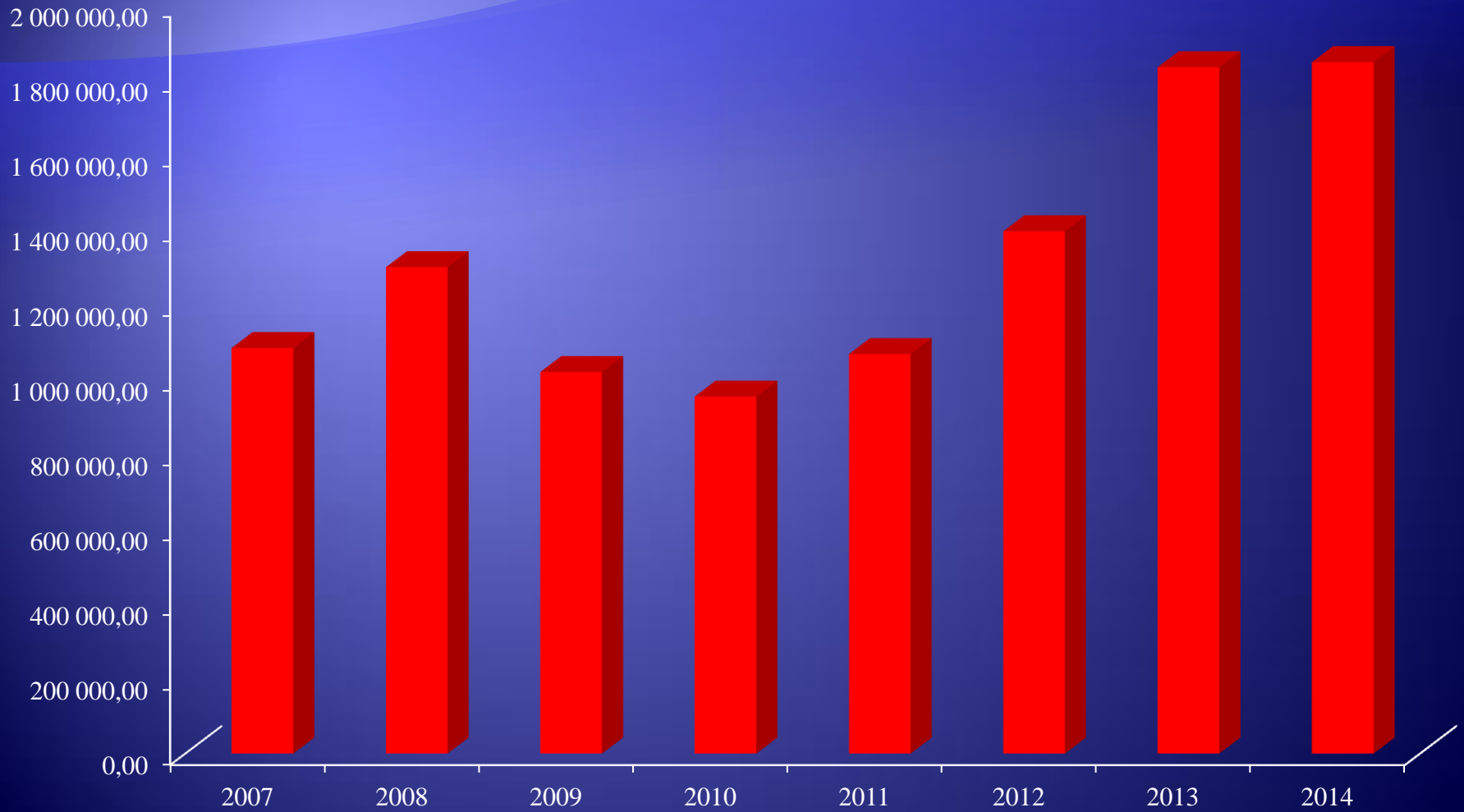
# Liczba dzieci uczęszczających do niepublicznych placówek oświatowych funkcjonujących na terenie Gminy Dobra

Rodzaj placówki wychowania przedszkolnego	Rok*							
	2007	2008	2009	2010	2011	2012	2013	2014
niepubliczne przedszkola	0	0	26	51	66	97	100	100
niepubliczne punkty przedszkole	0	0	21	16	28	51	48	43
niepubliczne żłobki	0	0	0	0	0	0	0	15
<b>Ogółem</b>	<b>0</b>	<b>0</b>	<b>47</b>	<b>67</b>	<b>94</b>	<b>148</b>	<b>148</b>	<b>158</b>

\*wg stanu na dzień 30 września danego roku

# WYDATKI

Rodzaj wydatku	Rok							
	2007	2008	2009	2010	2011	2012	2013	2014
Wysokość zwrotu udzielonej dotacji przez inne gminy za dzieci mieszkające na terenie Gminy Dobra	1 084 303,06	1 300 364,91	1 019 994,87	787 649,40	829 973,90	1 025 934,53	1 296 977,47	1 117 496,04
Wysokość dotacji dla niepublicznych przedszkoli i punktów przedszkolnych funkcjonujących na terenie Gminy Dobra	0,00	0,00	0,00	166 755,58	238 075,97	370 590,96	538 079,83	731 186,44
<b>Ogółem</b>	<b>1 084 303,06</b>	<b>1 300 364,91</b>	<b>1 019 994,87</b>	<b>954 404,98</b>	<b>1 068 049,87</b>	<b>1 396 525,49</b>	<b>1 835 057,30</b>	<b>1 848 682,48</b>

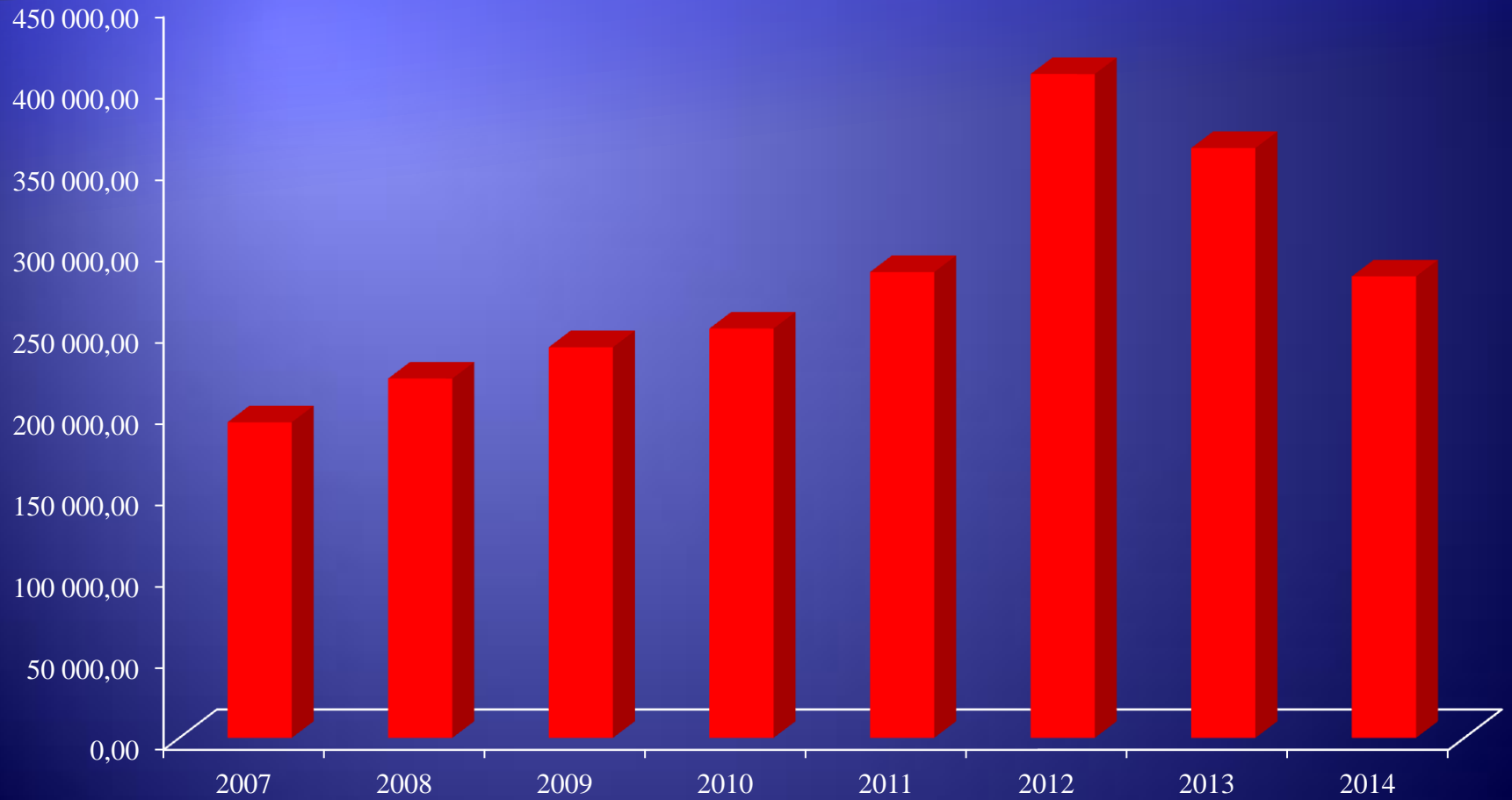


# DOWÓZ UCZNIÓW

Dowożeni uczniowie	Rok*							
	2007	2008	2009	2010	2011	2012	2013	2014
Niepełnosprawni	5	8	9	14	16	19	17	18
Zamieszkujący w znacznym oddaleniu od szkoły	276	273	272	269	269	281	288	288
<b>Razem</b>	<b>281</b>	<b>281</b>	<b>281</b>	<b>283</b>	<b>285</b>	<b>300</b>	<b>305</b>	<b>306</b>
Poniesione wydatki	193 807,01	220 659,23	239 903,47	251 377,15	286 045,63	407 674,95	362 220,17	283 405,58

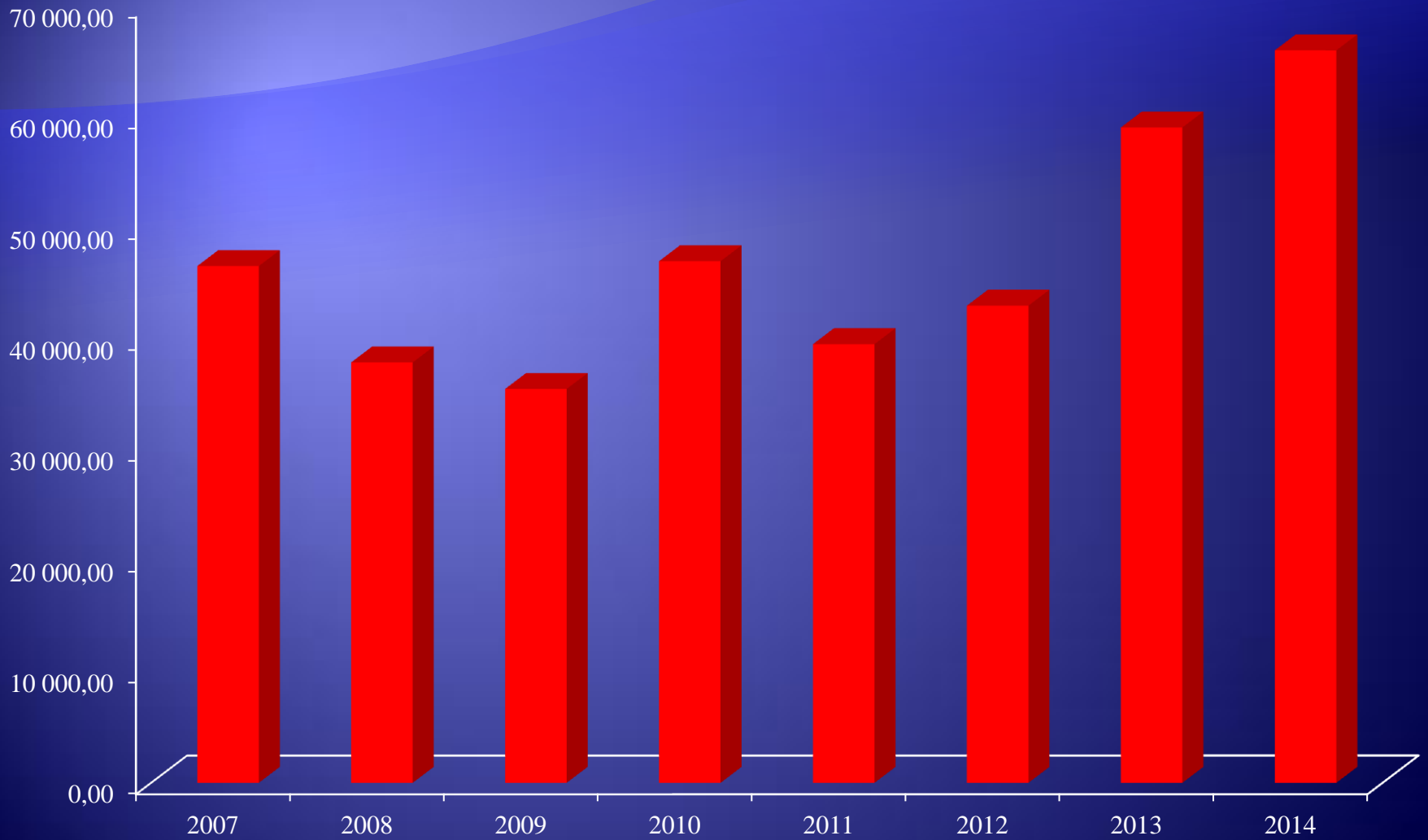
\*wg stanu na dzień 30 września danego roku





# POMOC MATERIALNA

Rok	2007	2008	2009	2010	2011	2012	2013	2014
Wysokość środków przeznaczonych na pomoc materialną dla uczniów - stypendia szkolne, w tym:	46 549,87	37 871,89	34 840,06	45 623,90	39 516,42	41 618,21	58 504,63	64 921,86
- dotacja celowa	46 549,87	37 871,89	34 840,06	39 623,30	31 613,13	33 294,56	46 803,69	51 937,46
- środki własne	0,00	0,00	0,00	6 000,00	7 903,29	8 323,65	11 700,94	12 984,40
Wysokość środków przeznaczonych na pomoc materialną dla uczniów - zasiłki szkolne, w tym:	0,00	0,00	640,00	1 365,00	0,00	1 365,00	530,00	1 060,00
- dotacja celowa	0,00	0,00	640,00	1 365,00	0,00	1 092,00	424,00	848,00
- środki własne	0,00	0,00	0,00	0,00	0,00	273,00	106,00	212,00
<b>Razem</b>	<b>46 549,87</b>	<b>37 871,89</b>	<b>35 480,06</b>	<b>46 988,90</b>	<b>39 516,42</b>	<b>42 983,21</b>	<b>59 034,63</b>	<b>65 981,86</b>



# DOKSZTAŁCANIE MŁODOCIANYCH

Rok	2007	2008	2009	2010	2011	2012	2013	2014
Liczba pracodawców, którzy otrzymali dofinansowanie	1	6	4	8	4	3	5	3
Wysokość wyplaconego dofinansowania	7 856,30	45 200,03	32 323,08	56 881,89	29 063,83	23 000,92	33 682,76	19 080,11

# Realizując zadania w zakresie oświaty korzystamy z różnych środków



**KAPITAŁ LUDZKI**  
NARODOWA STRATEGIA SPÓJNOŚCI

**UNIA EUROPEJSKA**  
EUROPEJSKI  
FUNDUSZ SPOŁECZNY



Ministerstwo  
Sportu i Turystyki

**Państwowy Fundusz**

**Rehabilitacji Osób  
Niepełnosprawnych**



# PROJEKTY I ZADANIA

Termomodernizacja szkoły w Bezzreczu z Powiatowego Funduszu Ochrony Środowiska i Gospodarki Wodnej

**80 000,00 zł** (2007 r.)

Likwidacja barier architektonicznych w budynku Publicznej Szkoły Podstawowej w Dołujach z Państwowego Funduszu Rehabilitacji Osób Niepełnosprawnych

**5 800,00 zł** (2007 r.)

Internetowe centrum informacji multimedialnej w bibliotekach szkolnych i pedagogicznych (PSP Bezzrecze)

**16 098,58 zł** (2007 r.)

Pracownia komputerowa dla szkół (PSP Dołuje, PSP Rzędziny)

**81 552,48 zł** (2007 r.)

Termomodernizacja szkoły w Mierzynie z Powiatowego Funduszu Ochrony Środowiska i Gospodarki Wodnej –

**100 000,00 zł** (2008 r.)

Jak dobrze być przedszkolakiem – alternatywne formy edukacji  
przedszkolnej w Gminie Dobra

**1 336 900,32 zł** (2008-2009)

Wiem, potrafię, zdobędę-program zajęć edukacyjnych dla dzieci  
z terenu Gminy Dobra

**1 733 781,95 zł** (2008-2009)

Uczeń na wsi PFRON

**8 327,03 zł** (2009 r.)

Uczeń na wsi PFRON

**14 950,31 zł** (2010 r.)

Nauka, sport, sztuka(PSP Mierzyn)

**49 987,50 zł** (2010 r.)

Co Jaś zrozumie, to Jan wykorzysta (PSP Mierzyn)

**49 733,34 zł** (2010 r.)

Dobre przedszkole (PSP Rzędziny)

**302 660,35 zł** (2010-2011)

Dobry przedszkolak (PSP Bezrzecze)

**293 679,90 zł** (2010-2011)



Zakup pomocy dydaktycznych do miejsc zabaw (PSP Mierzyn, PSP Rzędziny, ZS Dołuje)

**18 000,00 zł** (2010 r.)

Akademia Młodego Odkrywcy (ZS w Dołujach )

**49 119,72 zł** (2011 r.)

Wakacyjna łamigłówka (PSP Mierzyn)

**47 158,08 zł** (2011 r.)

Wakacyjne odkrycia (PSP Rzędziny)

**49 972,79 zł** (2011 r.)

Językowy zawrót głowy(PSP Bezzecze)

**47 130,93 zł** (2011 r.)

Dofinansowanie budowy sali gimnastycznej przy szkole w Bezzeczu ze środków Ministerstwa Sportu w ramach Programu Rozwoju Bazy Sportowej Województwa Zachodniopomorskiego

**1 500 000,00 zł** (2011-2013)

Omnibusy (PSP Bezzecze, PSP Dobra, PSP Mierzyn, PSP Rzędziny)

**139 695,99 zł** (2011-2012)

Nauka-lepsza przyszłość (PSP Dobra)

**189 085,84 zł** (2012-2013)

Przedszkolaki na nowym

**546 566,48 zł** (2013-2014)

Zakup tablicy multimedialnej dla Publicznej Szkoły Podstawowej w Bezzreczu - dofinansowanie z funduszu prewencyjnego PZU

**6 999,00 zł** (2013 r.)

Budowa podjazdu dla osób niepełnosprawnych przy budynku po byłej szkole podstawowej w Mierzynie przy ul. Weleckiej 30, przeznaczonym na punkt przedszkolny - dofinansowanie z Państwowego Funduszu Rehabilitacji Osób Niepełnosprawnych

**12 615,92 zł** (2014 r.)

Zakup pomocy dydaktycznych w postaci sprzętu komputerowego wraz z oprogramowaniem do sal lekcyjnych Publicznej Szkoły Podstawowej w Bezzreczu - dofinansowanie z funduszu prewencyjnego PZU

**8 000,00 zł** (2014 r.)

**Wartość dofinansowania**

**6 687 816,51 zł**

# DOTACJE Z BUDŻETU PAŃSTWA

Zwiększenie części oświatowej subwencji ogólnej dla Zespołu Szkół w Dołujach z tytułu wyposażenia w sprzęt szkolny i pomoce dydaktyczne pomieszczeń do nauki w nowo wybudowanych obiektach szkół i placówek oświatowych oraz wyposażenia nowych pomieszczeń do nauki pozyskanych w wyniku modernizacji lub adaptacji **7 000,00 zł** (2007 r.)

Dofinansowanie zakupu podręczników dla dzieci rozpoczynających roczne przygotowanie przedszkolne lub naukę w klasach I-III szkoły podstawowej i w klasach I-III ogólnokształcącej szkoły muzycznej I stopnia oraz dofinansowania zakupu jednolitego stroju dla uczniów szkół podstawowych i gimnazjów **14 495,01 zł** (2007 r.)

Dofinansowanie zakupu lektur do bibliotek szkolnych szkół podstawowych i gimnazjów **1 820,00 zł** (2007 r.)

Dofinansowanie świadczeń pomocy materialnej dla uczniów o charakterze socjalnym **46 549,87 zł** (2007 r.)

Zwiększenie części oświatowej subwencji ogólnej z tytułu odpraw dla nauczycieli przechodzących na emeryturę **1 376,00 zł** (2007 r.)

Zwiększenie części oświatowej subwencji ogólnej z tytułu wzrostu zadań szkolnych i pozaszkolnych w I półroczu roku budżetowego 2008 w związku ze zwiększeniem liczby uczniów w Zespole Szkół w Dołujach oraz Publicznej Szkole Podstawowej w Bezzreczu **41 897,00 zł** (2008 r.)

Dofinansowanie zakupu podręczników dla dzieci rozpoczynających roczne przygotowanie przedszkolne lub naukę w klasach I-III szkoły podstawowej i w klasach I-III ogólnokształcącej szkoły muzycznej I stopnia – Wyprawka szkolna **5 275,20 zł** (2008 r.)

Zwiększenie części oświatowej subwencji ogólnej z tytułu dofinansowania kosztów związanych z wypłatą odpraw dla zwalnianych nauczycieli (w związku z przejściem na emeryturę trzech nauczycieli) **6 249,00 zł** (2008 r.)

Dofinansowanie świadczeń pomocy materialnej dla uczniów o charakterze socjalnym **37 871,89 zł** (2008 r.)

Zwiększenie części oświatowej subwencji ogólnej z tytułu wzrostu zadań szkolnych i pozaszkolnych w I półroczu roku budżetowego 2009 w związku ze zwiększeniem liczby uczniów w Zespole Szkół w Dołujach

**27 721,00 zł** (2009 r.)

Zwiększenie części oświatowej subwencji ogólnej z tytułu dofinansowania remontów bieżących (na remont toalet w budynku Publicznej Szkoły Podstawowej im. K.I. Gałczyńskiego w Dobrej)

**10 000,00 zł** (2009 r.)

Dofinansowanie zakupu podręczników dla dzieci rozpoczynających naukę w klasach I-III szkoły podstawowej i w klasach I-III ogólnokształcącej szkoły muzycznej I stopnia, w klasie I gimnazjum, w klasie I ogólnokształcącej szkoły muzycznej II stopnia, w klasie I ogólnokształcącej szkoły sztuk pięknych lub w klasie IV ogólnokształcącej szkoły baletowej – Wyprawka szkolna

**6 495,00 zł** (2009 r.)

Dofinansowanie świadczeń pomocy materialnej dla uczniów o charakterze socjalnym

**34 840,06 zł** (2009 r.)

Zakup pomocy dydaktycznych do miejsc zabaw w szkołach (Publiczna Szkoła Podstawowa w Mierzynie, Publiczna Szkoła Podstawowa w Rzędzinach, Zespół Szkół w Dołujach)

**18 000,00 zł** (2010 r.)



Zwiększenie części oświatowej subwencji ogólnej z tytułu dofinansowania remontów bieżących – remont budynku Publicznej Szkoły Podstawowej w Dołujach **31 200,00 zł** (2010 r.)

Zwiększenie części oświatowej subwencji ogólnej z tytułu wzrostu zadań w I półroczu roku budżetowego 2010, polegającego na zwiększeniu łącznej liczby uczniów (wychowanków) w szkołach i placówkach prowadzonych (dotowanych) przez jednostki samorządu terytorialnego w stosunku do danych przyjętych do naliczenia algorytmem części oświatowej subwencji ogólnej na rok 2010

**25 896,00 zł** (2010 r.)

Dofinansowanie zakupu podręczników dla uczniów rozpoczynających naukę w klasach I-III szkoły podstawowej w klasach I-III ogólnokształcącej szkoły muzycznej I stopnia, w klasie II gimnazjum, w klasie II ogólnokształcącej szkoły muzycznej II stopnia, w klasie II ogólnokształcącej szkoły sztuk pięknych lub w klasie V ogólnokształcącej szkoły baletowej – Wyprawka szkolna

**6 871,80 zł** (2010 r.)

Dofinansowanie świadczeń pomocy materialnej dla uczniów o charakterze socjalnym **40 988,30 zł** (2010 r.)



Zakup pomocy dydaktycznych do miejsc zabaw w szkołach (Publiczna Szkoła Podstawowa w Bezzreczu, Publiczna Szkoła Podstawowa w Dobrej)

**18 000,00 zł** (2011 r.)

Finansowanie prac komisji egzaminacyjnej powołanej do spraw awansu zawodowego nauczycieli w 2011 r.

**200,00 zł** (2011 r.)

Dofinansowanie zakupu podręczników dla uczniów rozpoczynających naukę w klasach I-III szkoły podstawowej w klasach I-III ogólnokształcącej szkoły muzycznej I stopnia, w klasie III gimnazjum, w klasie III ogólnokształcącej szkoły muzycznej II stopnia, w klasie III ogólnokształcącej szkoły sztuk pięknych lub w klasie VI ogólnokształcącej szkoły baletowej – Wyprawka szkolna

**9 080,58 zł** (2011 r.)

Zwiększenie części oświatowej subwencji ogólnej z tytułu wzrostu zadań szkolnych i pozaszkolnych polegającego na wzroście liczby uczniów przeliczeniowych w związku ze zwiększeniem łącznej liczby uczniów (wychowanków) w szkołach i placówkach prowadzonych przez jednostki samorządu terytorialnego w stosunku do danych przyjętych do naliczenia algorytmem części oświatowej subwencji ogólnej na rok 2011

**31 090,00 zł** (2011 r.)

Dofinansowanie świadczeń pomocy materialnej dla uczniów o charakterze socjalnym **31 613,13 zł** (2011 r.)

Zwiększenie części oświatowej subwencji ogólnej z tytułu wzrostu zadań szkolnych i pozaszkolnych polegającego na wzroście liczby uczniów przeliczeniowych w związku ze zwiększeniem łącznej liczby uczniów (wychowanków) w szkołach i placówkach prowadzonych przez jednostki samorządu terytorialnego w stosunku do danych przyjętych do naliczenia algorytmem części oświatowej subwencji ogólnej na rok 2012

**74 147,00 zł** (2012 r.)

Finansowanie prac komisji egzaminacyjnej powołanej do spraw awansu zawodowego nauczycieli w 2012 r. **177,00 zł** (2012 r.)

Dofinansowanie świadczeń pomocy materialnej dla uczniów o charakterze socjalnym **34 386,56 zł** (2012 r.)

Dofinansowanie zakupu podręczników dla uczniów rozpoczynających naukę w klasach I-IV szkoły podstawowej w klasach I-IV ogólnokształcącej szkoły muzycznej I stopnia, w klasie I szkoły ponadgimnazjalnej, w klasie IV ogólnokształcącej szkoły muzycznej II stopnia, w klasie IV ogólnokształcącej szkoły sztuk pięknych, klasie I liceum plastycznego, klasie I lub VII ogólnokształcącej szkoły baletowej – Wyprawka szkolna

**11 130,00 zł** (2012 r.)

Zwiększenie części oświatowej subwencji ogólnej z tytułu dofinansowania w zakresie wyposażenia w sprzęt szkolny i pomoce dydaktyczne pomieszczeń do nauki w nowo wybudowanych obiektach szkół i placówek oświatowych lub w obiektach pozyskanych w wyniku umów najmu lub dzierżawy oraz wyposażenia nowych pomieszczeń do nauki pozyskanych w wyniku modernizacji lub adaptacji **350 000,00 zł** (2013 r.)

Zwiększenie części oświatowej subwencji ogólnej z tytułu wzrostu zadań szkolnych i pozaszkolnych polegającego na wzroście liczby uczniów przeliczeniowych w związku ze zwiększeniem łącznej liczby uczniów (wychowanków) w szkołach i placówkach prowadzonych przez jednostki samorządu terytorialnego w stosunku do danych przyjętych do naliczenia algorytmem części oświatowej subwencji ogólnej na rok 2013

**197 702,00 zł** (2013 r.)

Dofinansowanie zakupu podręczników dla uczniów rozpoczynających naukę w klasach I-IV szkoły podstawowej w klasach I-IV ogólnokształcącej szkoły muzycznej I stopnia, w klasie I szkoły ponadgimnazjalnej, w klasie IV ogólnokształcącej szkoły muzycznej II stopnia, w klasie IV ogólnokształcącej szkoły sztuk pięknych, klasie I liceum plastycznego, klasie I lub VII ogólnokształcącej szkoły baletowej – Wyprawka szkolna

**16 593,86 zł** (2013 r.)

Dofinansowanie świadczeń pomocy materialnej dla uczniów o charakterze socjalnym **47.227,69 zł** (2013 r.)

Dofinansowanie zadań w zakresie wychowania przedszkolnego za rok 2013 **142.002,00 zł** (2013 r.)

Zwiększenie części oświatowej subwencji ogólnej z tytułu wzrostu zadań szkolnych i pozaszkolnych polegającego na wzroście liczby uczniów przeliczeniowych w związku ze zwiększeniem łącznej liczby uczniów (wychowanków) w szkołach i placówkach prowadzonych przez jednostki samorządu terytorialnego w stosunku do danych przyjętych do naliczenia algorytmem części oświatowej subwencji ogólnej na rok 2014

**160.754,00 zł** (2014 r.)

Dofinansowanie zakupu podręczników dla uczniów rozpoczynających naukę w klasach I-IV szkoły podstawowej w klasach I-IV ogólnokształcącej szkoły muzycznej I stopnia, w klasie I szkoły ponadgimnazjalnej, w klasie IV ogólnokształcącej szkoły muzycznej II stopnia, w klasie IV ogólnokształcącej szkoły sztuk pięknych, klasie I liceum plastycznego, klasie I lub VII ogólnokształcącej szkoły baletowej – Wyprawka szkolna

**14.293,66 zł** (2014 r.)

Wyposażenie szkół podstawowych i szkół artystycznych realizujących kształcenie ogólne w zakresie szkoły podstawowej w podręczniki do zajęć z zakresu danego języka obcego nowożytnego, materiały edukacyjne do zajęć z zakresu danego języka obcego nowożytnego lub materiały ćwiczeniowe

**24 310,32 zł** (2014 r.)

Dofinansowanie zadań w zakresie wychowania przedszkolnego za rok 2014

**558 082,00 zł** (2014 r.)

Dofinansowanie świadczeń pomocy materialnej dla uczniów o charakterze socjalnym

**52 785,46 zł** (2014 r.)

**Wartość otrzymanych dotacji:**

**2 138 121,39 zł**



# WYDATKI SZKÓŁ W LATACH 2007-2014

Nazwa szkoły	Rok							
	2007	2008	2009	2010	2011	2012	2013	2014
Publiczna Szkoła Podstawowa w Bezzreczu	899 426,48	943 964,25	1 034 289,67	2 106 166,52	5 195 845,25	1 885 047,99	1 894 813,07	2 234 540,68
Publiczna Szkoła Podstawowa im. K.I. Gałczyńskiego w Dobrej	953 490,70	936 492,99	1 023 376,59	1 018 701,67	1 094 445,39	1 251 705,75	1 366 375,64	1 409 515,52
Publiczna Szkoła Podstawowa im. Przyjaciół Dzieci w Mierzynie	919 890,49	1 236 234,50	1 203 282,83	1 393 732,05	7 570 462,12	10 864 439,41	12 168 712,52	4 249 310,57
Publiczna Szkoła Podstawowa w Rzędzinach	828 280,33	900 621,19	859 726,68	829 673,79	879 456,58	979 699,84	1 056 145,62	1 084 437,62
Zespół Szkół w Dołujach	1 547 609,21	1 584 940,09	1 776 114,44	2 259 611,31	2 489 147,14	2 821 889,80	2 709 708,79	2 659 835,77



14000000

12000000

10000000

8000000

6000000

4000000

2000000

0

2007

2008

2009

2010

2011

2012

2013

2014

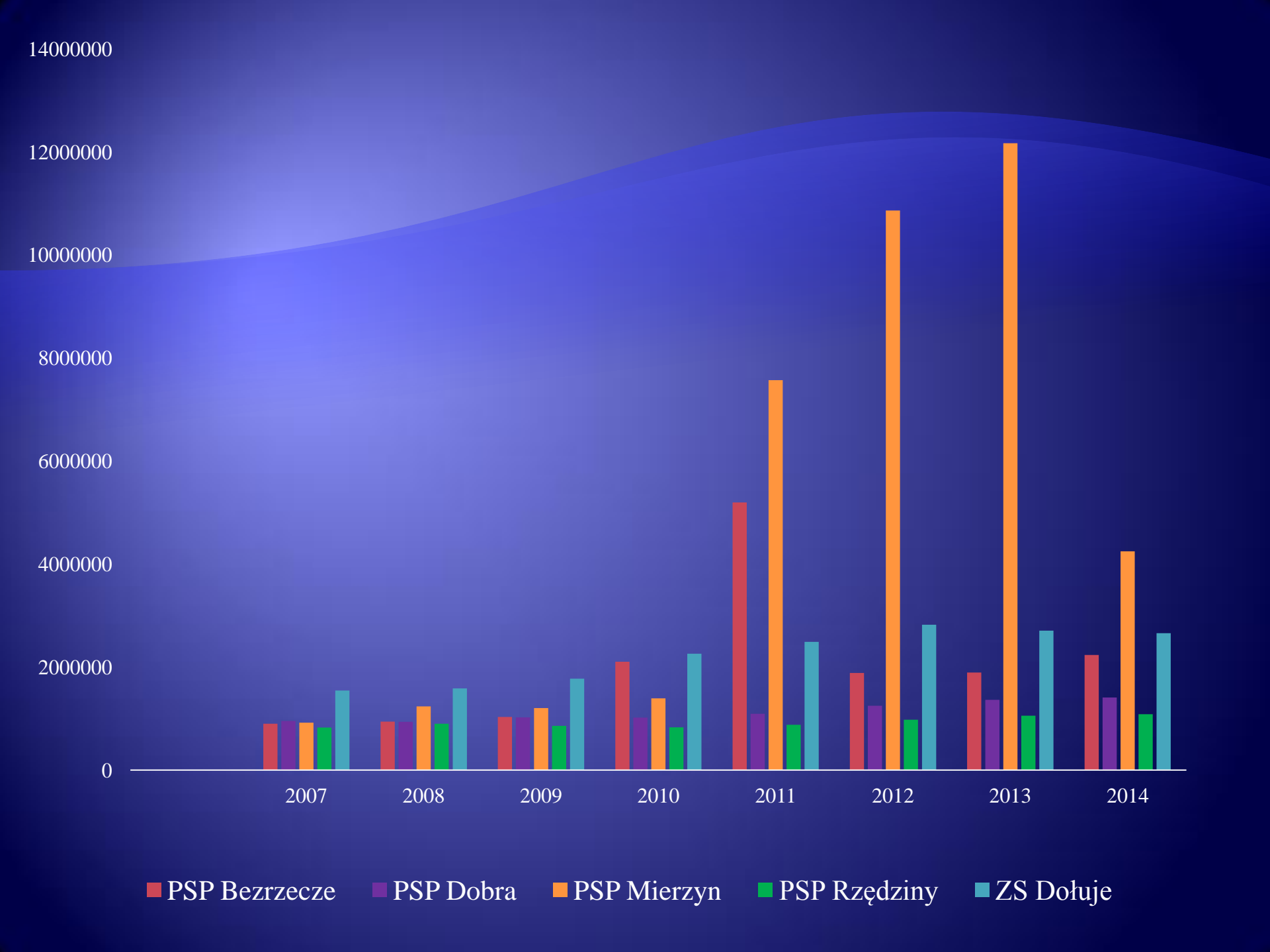
■ PSP Bezrzecze

■ PSP Dobra

■ PSP Mierzyn

■ PSP Rzędziny

■ ZS Dołuje



**Dziękujemy  
Państwu  
za uwagę**